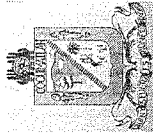




**H. Ayuntamiento de Coquimatlán
Administración 2018-2021**



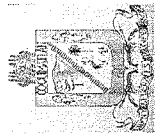
	Estado Analítico del ingresos



MUNICIPIO DE COQUIMATLAN, COL.
Sistema Integral de Contabilidad Gubernamental
ESTADO ANALITICO DE INGRESOS
DEL 1 DE ENERO AL 31 DE ENERO DE 2020

Análisis por: Fuente y Origen de Ingresos -- Clasificación por Rubro de Ingresos

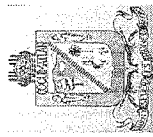
Clave Presupuestaria	Descripción	Est Ene-Ene	PrM Ene-Ene	Dev Ene-Ene	Rec Ene-Ene	PrR Ene-Ene
FF-OR-RF-Rubro-Tipo-Clase-Conc						
01	NO ETIQUETADO	7,851,783.49	7,851,783.49	7,743,031.21	7,743,031.21	108,752.28
01 01	RECURSOS FISCALES	2,689,319.26	2,689,319.26	2,845,289.23	2,845,289.23	-155,969.97
01 01 01	IMPUESTOS	1,840,429.49	1,840,429.49	2,178,938.52	2,178,938.52	-338,509.03
01 01 01 1	IMPUESTOS	1,840,429.49	1,840,429.49	2,178,938.52	2,178,938.52	-338,509.03
01 01 01 1 2	IMPUESTOS SOBRE EL PATRIMONIO	1,677,934.03	1,677,934.03	2,060,942.28	2,060,942.28	-383,008.25
01 01 01 1 2 1	IMPUESTO PREDIAL	1,677,934.03	1,677,934.03	2,060,942.28	2,060,942.28	-383,008.25
01 01 01 1 2 1 1	IMPUESTO PREDIAL URBANO EDIFICADO	1,327,586.99	1,327,586.99	1,701,191.10	1,701,191.10	-373,604.11
01 01 01 1 2 1 2	IMPUESTO PREDIAL URBANO NO EDIFICADO	182,134.48	182,134.48	159,687.86	159,687.86	22,446.62
01 01 01 1 2 1 3	IMPUESTO PREDIAL RÚSTICO	408,013.31	408,013.31	504,715.41	504,715.41	-96,702.10
01 01 01 1 2 1 4	IMPUESTO PREDIAL PARCELAS	73,600.99	73,600.99	72,983.07	72,983.07	617.92
01 01 01 1 2 1 5	IMPUESTO PREDIAL CEMENTERIOS	97,225.29	97,225.29	113,545.09	113,545.09	-16,319.80
01 01 01 1 2 1 6	DESCUENTOS Y BONIFICACIONES POR PRONTO PAGO	-209,988.54	-209,988.54	-247,921.66	-247,921.66	37,933.12
01 01 01 1 2 1 8	DESCUENTOS Y BONIFICACIONES DISCAPACITADOS Y TERCERA EDAD	-200,638.49	-200,638.49	-243,258.59	-243,258.59	42,620.10
01 01 01 1 3	IMPUESTOS SOBRE LA PRODUCCIÓN, EL CONSUMO Y LAS TRANSACCIONES	56,284.57	56,284.57	57,158.00	57,158.00	-873.43
01 01 01 1 3 1	IMPUESTO SOBRE TRANSMISIONES PATRIMONIALES	56,284.57	56,284.57	57,158.00	57,158.00	-873.43
01 01 01 1 7	ACCESORIOS DE IMPUESTOS	106,210.89	106,210.89	60,838.24	60,838.24	45,372.65
01 01 01 1 7 1	ACCESORIOS DE IMPUESTO PREDIAL	106,210.89	106,210.89	60,838.24	60,838.24	45,372.65
01 01 01 1 7 1 1	GASTOS DE EJECUCIÓN	20,449.30	20,449.30	675.92	675.92	19,773.38
01 01 01 1 7 1 2	MULTAS	149.43	149.43	0.00	0.00	149.43
01 01 01 1 7 1 3	RECARGOS	84,270.61	84,270.61	60,413.25	60,413.25	23,857.36
01 01 01 1 7 1 5	HONORARIOS DE NOTIFICACIÓN	1,341.55	1,341.55	0.00	0.00	1,341.55
01 01 01 1 7 1 6	DESCUENTOS EN RECARGOS	0.00	0.00	-250.93	-250.93	250.93
01 01 02	DERECHOS	810,213.31	810,213.31	604,941.03	604,941.03	205,272.28
01 01 02 1	IMPUESTOS	0.00	0.00	22,836.43	22,836.43	-22,836.43
01 01 02 1 1	IMPUESTOS SOBRE LOS INGRESOS	0.00	0.00	22,836.43	22,836.43	-22,836.43
01 01 02 1 1 1	IMPUESTO SOBRE ESPECTÁCULOS Y OTRAS DIVERSIONES PÚBLICAS	0.00	0.00	22,836.43	22,836.43	-22,836.43
01 01 02 1 1 1 9	OTROS ESPECTÁCULOS Y DIVERSIONES	0.00	0.00	22,836.43	22,836.43	-22,836.43
01 01 02 4	DERECHOS	810,213.31	810,213.31	582,020.11	582,020.11	228,193.20
01 01 02 4 1	DERECHOS POR EL USO, GOCE, APROVECHAMIENTO O EXPLOTACIÓN DE BIENES DE DOMINIO PÚBLICO	98,423.35	98,423.35	45,942.12	45,942.12	52,481.23
01 01 02 4 1 1	USO DE VÍAS Y ÁREAS PÚBLICAS	98,423.35	98,423.35	45,942.12	45,942.12	52,481.23
01 01 02 4 1 1 4	ESTACIONAMIENTO PÚBLICO DE PROPIEDAD MUNICIPAL	0.00	0.00	1,013.88	1,013.88	-1,013.88
01 01 02 4 1 1 6	USO PARA PUESTOS FIJOS, SEMIFIJOS, AMBULANTES Y TIANGUIS	98,423.35	98,423.35	42,401.99	42,401.99	56,021.36
01 01 02 4 1 1 8	OTROS NO ESPECIFICADOS	0.00	0.00	2,526.25	2,526.25	-2,526.25
01 01 02 4 3	DERECHOS POR PRESTACIÓN DE SERVICIOS	171,800.79	171,800.79	266,340.48	266,340.48	-94,539.69
01 01 02 4 3 2	ALUMBRADO PÚBLICO	137,663.55	137,663.55	235,146.74	235,146.74	-97,483.19
01 01 02 4 3 2 1	RECAUDACION CFE	137,663.55	137,663.55	149,695.36	149,695.36	-12,031.81



MUNICIPIO DE COQUIMATLAN, COL.
Sistema Integral de Contabilidad Gubernamental
ESTADO ANALITICO DE INGRESOS
DEL 1 DE ENERO AL 31 DE ENERO DE 2020

Análisis por: Fuente y Origen de Ingresos -- Clasificación por Rubro de Ingresos

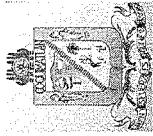
Clave Presupuestaria	Descripción	Est	Ene-Ene	PrM	Ene-Ene	Dev	Ene-Ene	Rec	Ene-Ene	PrR	Ene-Ene
FF-OR-RF-Rubro-Tipo-Class-Conc											
01 01 02 4 3 2 2	RECAUDACION TESORERIA	0.00	0.00	0.00	85,451.38	85,451.38	85,451.38				-85,451.38
01 01 02 4 3 4 0	CEMENTERIOS	4,040.20	4,040.20	4,040.20	3,185.27	3,185.27	3,185.27				854.93
01 01 02 4 3 5 0	RASTRO	30,097.04	30,097.04	30,097.04	28,008.47	28,008.47	28,008.47				2,088.57
01 01 02 4 4 0 0	OTROS DERECHOS	539,989.17	539,989.17	539,989.17	269,737.51	269,737.51	269,737.51				270,251.66
01 01 02 4 4 1 0	LICENCIAS, PERMISOS, AUTORIZACIONES Y REFRENDOS	30,598.67	30,598.67	30,598.67	7,636.73	7,636.73	7,636.73				22,961.94
01 01 02 4 4 1 1	PERMISOS DE CONSTRUCCIÓN	2,186.57	2,186.57	2,186.57	1,793.91	1,793.91	1,793.91				392.66
01 01 02 4 4 1 6	PERMISO PARA BARDEOS	0.00	0.00	0.00	76.46	76.46	76.46				-76.46
01 01 02 4 4 1 9	OTROS PERMISOS DE CONSTRUCCIÓN	0.00	0.00	0.00	1,217.69	1,217.69	1,217.69				-1,217.69
01 01 02 4 4 1 10	ALINEAMIENTOS	504.62	504.62	504.62	193.22	193.22	193.22				311.40
01 01 02 4 4 1 11	DESIGNACIÓN DE NÚMERO OFICIAL	631.17	631.17	631.17	253.47	253.47	253.47				377.70
01 01 02 4 4 1 13	DICTAMEN DE VOCACIÓN DE SUELO	1,411.23	1,411.23	1,411.23	511.16	511.16	511.16				900.07
01 01 02 4 4 1 15	LICENCIA PARA ROMPER PAVIMENTOS, BANQUETAS O MACHUELOS.	309.99	309.99	309.99	337.96	337.96	337.96				-27.97
01 01 02 4 4 1 25	INSCRIPCIÓN O REFRENDO COMO PERITO DE OBRA.	25,555.09	25,555.09	25,555.09	3,252.86	3,252.86	3,252.86				22,302.23
01 01 02 4 4 2 0	ANUNCIOS Y PUBLICIDAD	0.00	0.00	0.00	506.94	506.94	506.94				-506.94
01 01 02 4 4 2 1	PUBLICIDAD PERMANENTE	0.00	0.00	0.00	506.94	506.94	506.94				-506.94
01 01 02 4 4 3 0	BEBIDAS ALCOHOLICAS	431,223.39	431,223.39	431,223.39	180,569.73	180,569.73	180,569.73				250,653.66
01 01 02 4 4 3 1	EXPEDICIÓN DE LICENCIAS PARA FUNCIONAMIENTO DE ESTABLECIMIENTO	32,865.17	32,865.17	32,865.17	38,161.72	38,161.72	38,161.72				-5,296.55
01 01 02 4 4 3 2	REFRENDO DE ANUAL DE LICENCIA	183,360.21	183,360.21	183,360.21	83,053.68	83,053.68	83,053.68				100,306.53
01 01 02 4 4 3 5	HORAS EXTRAS	198,866.20	198,866.20	198,866.20	20,488.90	20,488.90	20,488.90				178,377.30
01 01 02 4 4 3 7	PERMISO PARA FUNCIONAMIENTO TEMPORAL	16,131.81	16,131.81	16,131.81	38,865.43	38,865.43	38,865.43				-22,733.62
01 01 02 4 4 5 0	REGISTROS, CERTIFICACIONES Y LEGALIZACIONES	28,503.54	28,503.54	28,503.54	39,135.78	39,135.78	39,135.78				-10,632.24
01 01 02 4 4 5 1	EN OFICINAS	25,948.45	25,948.45	25,948.45	31,430.28	31,430.28	31,430.28				-5,481.83
01 01 02 4 4 5 2	A DOMICILIO	0.00	0.00	0.00	2,027.76	2,027.76	2,027.76				-2,027.76
01 01 02 4 4 5 3	DIVORCIOS	2,555.09	2,555.09	2,555.09	5,677.74	5,677.74	5,677.74				-3,122.65
01 01 02 4 4 6 0	CATASTRO	19,033.99	19,033.99	19,033.99	19,202.40	19,202.40	19,202.40				-168.41
01 01 02 4 4 6 2	INFORMES Y CERTIFICACIONES DE CATASTRO	8,609.06	8,609.06	8,609.06	6,978.79	6,978.79	6,978.79				1,630.27
01 01 02 4 4 6 3	AVALÚOS, ASIGNACION DE CLAVES Y MEDICIONES	8,920.20	8,920.20	8,920.20	10,702.81	10,702.81	10,702.81				-1,782.61
01 01 02 4 4 6 4	FUSIONES, SUBDIVISIONES, RELOTIFICACIONES, CESIONES Y REGISTROS	1,504.73	1,504.73	1,504.73	1,520.80	1,520.80	1,520.80				-16.07
01 01 02 4 4 7 0	ECOLOGÍA	999.82	999.82	999.82	84.49	84.49	84.49				915.33
01 01 02 4 4 7 1	DICTÁMEN DE FACTIBILIDAD	999.82	999.82	999.82	84.49	84.49	84.49				915.33
01 01 02 4 4 8 0	DIVERSAS CERTIFICACIONES	29,629.76	29,629.76	29,629.76	22,601.44	22,601.44	22,601.44				7,028.32
01 01 02 4 4 8 2	CERTIFICACIÓN DE RESIDENCIA	768.85	768.85	768.85	0.00	0.00	0.00				768.85
01 01 02 4 4 8 4	CONSTANCIAS	533.26	533.26	533.26	929.39	929.39	929.39				-396.13
01 01 02 4 4 8 5	REGISTRO DEL RIESGO DE SINIESTRALIDAD	28,327.65	28,327.65	28,327.65	21,672.05	21,672.05	21,672.05				6,655.60
01 01 02 5 0 0 0	PRODUCTOS	0.00	0.00	0.00	84.49	84.49	84.49				-84.49
01 01 02 5 1 0 0	PRODUCTOS	0.00	0.00	0.00	84.49	84.49	84.49				-84.49



MUNICIPIO DE COQUIMATLAN, COL.
Sistema Integral de Contabilidad Gubernamental
ESTADO ANALITICO DE INGRESOS
DEL 1 DE ENERO AL 31 DE ENERO DE 2020

Análisis por: Fuente y Origen de Ingresos -- Clasificación por Rubro de Ingresos

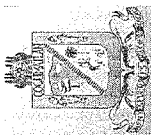
Clave Presupuestaria	Descripción	Est	Ene-Ene	PrM	Ene-Ene	Dev	Ene-Ene	Rec	Ene-Ene	PrR	Ene-Ene
FF-OR-RF-Rubro-Tipo-Clase-Conc											
01 01 02 5 1 1 0	PRODUCTOS DERIVADOS DEL USO Y APROVECHAMIENTO DE BIENES NO SUJETOS A RÉGIMEN DE DOMINIO PÚBLICO	0.00	0.00		0.00	84.49	84.49		84.49		-84.49
01 01 02 5 1 1 3	FORMAS EMPRESAS	0.00	0.00		0.00	84.49	84.49		84.49		-84.49
01 01 03	PRODUCTOS	18,892.61	18,892.61		18,892.61	18,072.57	18,072.57		18,072.57		820.04
01 01 03 5 0 0 0	PRODUCTOS	18,892.61	18,892.61		18,892.61	18,072.57	18,072.57		18,072.57		820.04
01 01 03 5 1 0 0	PRODUCTOS	18,892.61	18,892.61		18,892.61	18,072.57	18,072.57		18,072.57		820.04
01 01 03 5 1 3 0	OTROS PRODUCTOS QUE GENERAN INGRESOS CORRIENTES	18,892.61	18,892.61		18,892.61	18,072.57	18,072.57		18,072.57		820.04
01 01 03 5 1 3 1	RENDIMIENTOS GENERADOS DE GASTO CORRIENTE	16,230.24	16,230.24		16,230.24	17,269.79	17,269.79		17,269.79		-1,039.55
01 01 03 5 1 3 2	RENDIMIENTOS GENERADOS DE FAIS	1,938.35	1,938.35		1,938.35	251.82	251.82		251.82		1,686.53
01 01 03 5 1 3 3	RENDIMIENTOS GENERADOS DE FORTAMUN	724.02	724.02		724.02	550.96	550.96		550.96		173.06
01 01 04	APROVECHAMIENTOS	19,783.85	19,783.85		19,783.85	43,337.11	43,337.11		43,337.11		-23,553.26
01 01 04 6 0 0 0	APROVECHAMIENTOS	19,783.85	19,783.85		19,783.85	43,337.11	43,337.11		43,337.11		-23,553.26
01 01 04 6 1 0 0	APROVECHAMIENTOS	19,783.85	19,783.85		19,783.85	43,337.11	43,337.11		43,337.11		-23,553.26
01 01 04 6 1 2 0	MULTAS	16,537.97	16,537.97		16,537.97	36,385.08	36,385.08		36,385.08		-19,847.11
01 01 04 6 1 2 1	MULTAS POR FALTAS A LA REGLAMENTACIÓN MUNICIPAL	19,414.89	19,414.89		19,414.89	57,296.40	57,296.40		57,296.40		-37,881.51
01 01 04 6 1 2 4	DESCUENTO DE MULTAS	-2,876.92	-2,876.92		-2,876.92	-20,911.32	-20,911.32		-20,911.32		18,034.40
01 01 04 6 1 3 0	INDEMNIZACIONES	3,245.88	3,245.88		3,245.88	6,952.03	6,952.03		6,952.03		-3,706.15
01 05	RECURSOS FEDERALES	5,162,464.23	5,162,464.23		5,162,464.23	4,897,741.98	4,897,741.98		4,897,741.98		264,722.25
01 05 01	FONDO GENERAL DE PARTICIPACIONES	3,333,470.58	3,333,470.58		3,333,470.58	2,944,947.00	2,944,947.00		2,944,947.00		388,523.58
01 05 01 8 0 0 0	PARTICIPACIONES, APORTACIONES, CONVENIOS, INCENTIVOS DERIVADOS DE LA COLABORACIÓN FISCAL Y FONDOS DISTINTOS DE APORTACIONES	3,333,470.58	3,333,470.58		3,333,470.58	2,944,947.00	2,944,947.00		2,944,947.00		388,523.58
01 05 01 8 1 0 0	PARTICIPACIONES	3,333,470.58	3,333,470.58		3,333,470.58	2,944,947.00	2,944,947.00		2,944,947.00		388,523.58
01 05 01 8 1 1 0	FONDO GENERAL DE PARTICIPACIONES	1,211,018.33	1,211,018.33		1,211,018.33	1,145,156.28	1,145,156.28		1,145,156.28		65,862.05
01 05 02	FONDO DE FOMENTO MUNICIPAL	1,211,018.33	1,211,018.33		1,211,018.33	1,145,156.28	1,145,156.28		1,145,156.28		65,862.05
01 05 02 8 0 0 0	PARTICIPACIONES, APORTACIONES, CONVENIOS, INCENTIVOS DERIVADOS DE LA COLABORACIÓN FISCAL Y FONDOS DISTINTOS DE APORTACIONES	1,211,018.33	1,211,018.33		1,211,018.33	1,145,156.28	1,145,156.28		1,145,156.28		65,862.05
01 05 02 8 1 0 0	PARTICIPACIONES	1,211,018.33	1,211,018.33		1,211,018.33	1,145,156.28	1,145,156.28		1,145,156.28		65,862.05
01 05 02 8 1 2 0	FONDO DE FOMENTO MUNICIPAL	1,211,018.33	1,211,018.33		1,211,018.33	1,145,156.28	1,145,156.28		1,145,156.28		65,862.05
01 05 03	FONDO DE FISCALIZACIÓN Y RECAUDACION	165,627.58	165,627.58		165,627.58	201,490.30	201,490.30		201,490.30		-35,862.72
01 05 03 8 0 0 0	PARTICIPACIONES, APORTACIONES, CONVENIOS, INCENTIVOS DERIVADOS DE LA COLABORACIÓN FISCAL Y FONDOS DISTINTOS DE APORTACIONES	165,627.58	165,627.58		165,627.58	201,490.30	201,490.30		201,490.30		-35,862.72
01 05 03 8 1 0 0	PARTICIPACIONES	165,627.58	165,627.58		165,627.58	201,490.30	201,490.30		201,490.30		-35,862.72
01 05 03 8 1 6 0	FONDO DE FISCALIZACIÓN	165,627.58	165,627.58		165,627.58	201,490.30	201,490.30		201,490.30		-35,862.72
01 05 06	IMPUESTO ESPECIAL SOBRE PRODUCCION Y SERVICIOS	0.00	0.00		0.00	298,998.55	298,998.55		298,998.55		-298,998.55
01 05 06 8 0 0 0	PARTICIPACIONES, APORTACIONES, CONVENIOS, INCENTIVOS DERIVADOS DE LA COLABORACIÓN FISCAL Y FONDOS DISTINTOS DE APORTACIONES	0.00	0.00		0.00	298,998.55	298,998.55		298,998.55		-298,998.55
01 05 06 8 1 0 0	PARTICIPACIONES	0.00	0.00		0.00	298,998.55	298,998.55		298,998.55		-298,998.55



MUNICIPIO DE COQUIMATLAN, COL.
Sistema Integral de Contabilidad Gubernamental
ESTADO ANALITICO DE INGRESOS
DEL 1 DE ENERO AL 31 DE ENERO DE 2020

Análisis por: Fuente y Origen de Ingresos -- Clasificación por Rubro de Ingresos

Clave Presupuestaria	Descripción	Est	Ene-Ene	PrM	Ene-Ene	Dev	Ene-Ene	Rec	Ene-Ene	PrR	Ene-Ene
FF-OR-RF-Rubro-Tipo-Clase-Conc											
01 05 06 8 1 5 0	IEPS		0.00		0.00		298,998.55		298,998.55		-298,998.55
01 05 09	GASOLINA Y DIESEL		175,251.33		175,251.33		0.00		0.00		175,251.33
01 05 09 8 0 0 0	PARTICIPACIONES, APORTACIONES, CONVENIOS, INCENTIVOS DERIVADOS DE LA COLABORACIÓN FISCAL Y FONDOS DISTINTOS DE APORTACIONES		175,251.33		175,251.33		0.00		0.00		175,251.33
01 05 09 8 1 0 0	PARTICIPACIONES		175,251.33		175,251.33		0.00		0.00		175,251.33
01 05 09 8 1 7 0	IEPS GASOLINA Y DIESEL		175,251.33		175,251.33		0.00		0.00		175,251.33
01 05 10	FONDO DE IMPUESTO SOBRE LA RENTA		213,862.00		213,862.00		227,632.00		227,632.00		-13,770.00
01 05 10 8 0 0 0	PARTICIPACIONES, APORTACIONES, CONVENIOS, INCENTIVOS DERIVADOS DE LA COLABORACIÓN FISCAL Y FONDOS DISTINTOS DE APORTACIONES		213,862.00		213,862.00		227,632.00		227,632.00		-13,770.00
01 05 10 8 1 0 0	PARTICIPACIONES		213,862.00		213,862.00		227,632.00		227,632.00		-13,770.00
01 05 10 8 1 9 0	PARTICIPACION ARTICULO 3-B LEY DE COORDINACION FISCAL FEDERAL		213,862.00		213,862.00		227,632.00		227,632.00		-13,770.00
01 05 12	TENENCIA O USO DE VEHICULOS		5.58		5.58		0.00		0.00		5.58
01 05 12 8 0 0 0	PARTICIPACIONES, APORTACIONES, CONVENIOS, INCENTIVOS DERIVADOS DE LA COLABORACIÓN FISCAL Y FONDOS DISTINTOS DE APORTACIONES		5.58		5.58		0.00		0.00		5.58
01 05 12 8 1 0 0	PARTICIPACIONES		5.58		5.58		0.00		0.00		5.58
01 05 12 8 1 3 0	TENENCIA		5.58		5.58		0.00		0.00		5.58
01 05 14	IMPUESTO SOBRE AUTOMOVILES NUEVOS		63,228.83		63,228.83		79,517.85		79,517.85		-16,289.02
01 05 14 8 0 0 0	PARTICIPACIONES, APORTACIONES, CONVENIOS, INCENTIVOS DERIVADOS DE LA COLABORACIÓN FISCAL Y FONDOS DISTINTOS DE APORTACIONES		63,228.83		63,228.83		79,517.85		79,517.85		-16,289.02
01 05 14 8 1 0 0	PARTICIPACIONES		63,228.83		63,228.83		79,517.85		79,517.85		-16,289.02
01 05 14 8 1 4 0	ISAM		63,228.83		63,228.83		79,517.85		79,517.85		-16,289.02
02	ETIQUETADO		2,388,174.66		2,457,435.98		0.00		0.00		2,457,435.98
02 05	RECURSOS FEDERALES		2,388,174.66		2,457,435.98		0.00		0.00		2,457,435.98
02 05 01	FONDO DE APORTACIONES PARA LA INFRAESTRUCTURA MUNICIPAL		1,149,211.33		1,215,141.74		0.00		0.00		1,215,141.74
02 05 01 8 0 0 0	PARTICIPACIONES, APORTACIONES, CONVENIOS, INCENTIVOS DERIVADOS DE LA COLABORACIÓN FISCAL Y FONDOS DISTINTOS DE APORTACIONES		1,149,211.33		1,215,141.74		0.00		0.00		1,215,141.74
02 05 01 8 2 0 0	APORTACIONES		1,149,211.33		1,215,141.74		0.00		0.00		1,215,141.74
02 05 01 8 2 1 0	FONDO DE APORTACIÓN PARA LA INFRAESTRUCTURA SOCIAL		1,149,211.33		1,215,141.74		0.00		0.00		1,215,141.74
02 05 01 8 2 1 1	FAIS DEL EJERCICIO		1,149,211.33		1,215,141.74		0.00		0.00		1,215,141.74
02 05 02	FONDO DE APORTACIONES PARA EL FORTALECIMIENTO DE LOS MUNICIPIOS Y DE LAS DEMARCACIONES TERRITORIALES DEL DISTRITO FEDERAL		1,238,963.33		1,242,294.24		0.00		0.00		1,242,294.24
02 05 02 8 0 0 0	PARTICIPACIONES, APORTACIONES, CONVENIOS, INCENTIVOS DERIVADOS DE LA COLABORACIÓN FISCAL Y FONDOS DISTINTOS DE APORTACIONES		1,238,963.33		1,242,294.24		0.00		0.00		1,242,294.24
02 05 02 8 2 0 0	APORTACIONES		1,238,963.33		1,242,294.24		0.00		0.00		1,242,294.24
02 05 02 8 2 2 0	FONDO DE APORTACIÓN PARA EL FORTALECIMIENTO DE LOS MUNICIPIOS		1,238,963.33		1,242,294.24		0.00		0.00		1,242,294.24
02 05 02 8 2 2 1	FORTAMUN DEL EJERCICIO		1,238,963.33		1,242,294.24		0.00		0.00		1,242,294.24



MUNICIPIO DE COQUIMATLAN, COL.
Sistema Integral de Contabilidad Gubernamental
ESTADO ANALITICO DE INGRESOS
DEL 1 DE ENERO AL 31 DE ENERO DE 2020

Análisis por: Fuente y Origen de Ingresos -- Clasificación por Rubro de Ingresos

Clave Presupuestaria Descripción
FF-OR-RF-Rubro-Tipo-Clase-Conc

Est	Ene-Ene	PtM	Ene-Ene	Dev	Ene-Ene	Rec	Ene-Ene	PtR	Ene-Ene
TOTAL:	10,239,958.15	10,309,219.47	7,743,031.21	7,743,031.21	7,743,031.21	2,566,188.26			