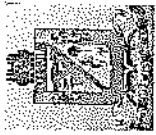




**H. Ayuntamiento de Coquimatlán**  
**Administración 2018-2021**



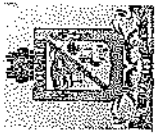
	<b>Estado Analítico del ingresos</b>



**MUNICIPIO DE COQUIMATLAN, COL.**  
**Sistema Integral de Contabilidad Gubernamental**  
**ESTADO ANALITICO DE INGRESOS**  
**DEL 1 DE FEBRERO AL 29 DE FEBRERO DE 2020**

Análisis por: Fuente y Origen de Ingresos -- Clasificación por Rubro de Ingresos

Clave Presupuestaria	Descripción	Est. Feb-Feb	PrM Feb-Feb	Dev Feb-Feb	Rec Feb-Feb	PrR Feb-Feb
FF-OR-RF-Rubro-Tipo-Clase-Cont						
<b>01</b>	<b>NO ETIQUETADO</b>	<b>6,819,965.24</b>	<b>6,819,965.24</b>	<b>6,248,616.95</b>	<b>6,248,616.95</b>	<b>571,348.29</b>
01 01	RECURSOS FISCALES	1,507,916.76	1,507,916.76	1,874,992.90	1,874,992.90	-367,076.14
01 01 01	IMPUESTOS	997,462.72	997,462.72	998,661.87	998,661.87	-1,199.15
01 01 01 1	IMPUESTOS	997,462.72	997,462.72	998,661.87	998,661.87	-1,199.15
01 01 01 1 0	IMPUESTOS SOBRE EL PATRIMONIO	856,964.36	856,964.36	746,876.09	746,876.09	110,088.27
01 01 01 1 2	IMPUESTO PREDIAL	856,964.36	856,964.36	746,876.09	746,876.09	110,088.27
01 01 01 1 2 1	IMPUESTO PREDIAL URBANO EDIFICADO	767,207.31	767,207.31	525,907.08	525,907.08	241,300.23
01 01 01 1 2 1 1	IMPUESTO PREDIAL URBANO NO EDIFICADO	82,280.77	82,280.77	62,215.32	62,215.32	20,065.45
01 01 01 1 2 1 2	IMPUESTO PREDIAL RUSTICO	90,692.05	90,692.05	222,153.20	222,153.20	-131,461.15
01 01 01 1 2 1 3	IMPUESTO PREDIAL PARCELAS	30,359.04	30,359.04	37,394.46	37,394.46	-7,035.42
01 01 01 1 2 1 4	IMPUESTO PREDIAL CEMENTERIOS	32,282.38	32,282.38	33,610.96	33,610.96	-1,328.58
01 01 01 1 2 1 5	DESCUENTOS Y BONIFICACIONES POR PRONTO PAGO	-50,078.63	-50,078.63	-63,925.45	-63,925.45	13,846.82
01 01 01 1 2 1 6	DESCUENTOS Y BONIFICACIONES DISCAPACITADOS Y TERCERA EDAD	-95,778.56	-95,778.56	-70,479.48	-70,479.48	-25,299.08
01 01 01 1 2 1 8	IMPUESTOS SOBRE LA PRODUCCIÓN, EL CONSUMO Y LAS TRANSACCIONES	60,917.87	60,917.87	175,241.89	175,241.89	-114,324.02
01 01 01 1 3	IMPUESTO SOBRE TRANSMISIONES PATRIMONIALES	60,917.87	60,917.87	175,241.89	175,241.89	-114,324.02
01 01 01 1 3 1	ACCESORIOS DE IMPUESTOS	79,580.49	79,580.49	76,543.89	76,543.89	3,036.60
01 01 01 1 3 1 0	ACCESORIOS DE IMPUESTO PREDIAL	79,580.49	79,580.49	76,543.89	76,543.89	3,036.60
01 01 01 1 7	GASTOS DE EJECUCIÓN	11,774.28	11,774.28	0.00	0.00	11,774.28
01 01 01 1 7 1	MULTAS	996.22	996.22	0.00	0.00	996.22
01 01 01 1 7 1 1	RECARGOS	66,474.97	66,474.97	76,543.89	76,543.89	-10,068.92
01 01 01 1 7 1 2	HONORARIOS DE NOTIFICACIÓN	335.02	335.02	0.00	0.00	335.02
01 01 01 1 7 1 5	DERECHOS	465,353.81	465,353.81	829,034.52	829,034.52	-363,680.71
01 01 02	IMPUESTOS	0.00	0.00	3,500.00	3,500.00	-3,500.00
01 01 02 1	IMPUESTOS SOBRE LOS INGRESOS	0.00	0.00	3,500.00	3,500.00	-3,500.00
01 01 02 1 1	IMPUESTO SOBRE ESPECTÁCULOS Y OTRAS DIVERSIONES PUBLICAS	0.00	0.00	3,500.00	3,500.00	-3,500.00
01 01 02 1 1 0	PRESENTACIONES ARTISTICAS	0.00	0.00	3,500.00	3,500.00	-3,500.00
01 01 02 1 1 1	DERECHOS	465,353.81	465,353.81	825,447.64	825,447.64	-360,093.83
01 01 02 1 1 1 0	DERECHOS POR EL USO, GOCE, APROVECHAMIENTO O EXPLOTACIÓN DE BIENES DE DOMINIO PÚBLICO	18,243.50	18,243.50	61,013.77	61,013.77	-42,770.27
01 01 02 4	USO DE VÍAS Y ÁREAS PÚBLICAS	18,243.50	18,243.50	61,013.77	61,013.77	-42,770.27
01 01 02 4 1	ESTACIONAMIENTO AUTOMÓVILES DE SITIO	0.00	0.00	6,950.40	6,950.40	-6,950.40
01 01 02 4 1 1	USO PARA PUESTOS FIJOS, SEMIFIJOS, AMBULANTES Y TIANGUIS	18,243.50	18,243.50	49,267.59	49,267.59	-31,024.09
01 01 02 4 1 1 6	OTROS NO ESPECIFICADOS	0.00	0.00	4,795.78	4,795.78	-4,795.78
01 01 02 4 1 1 8	DERECHOS POR PRESTACIÓN DE SERVICIOS	180,348.65	180,348.65	221,834.72	221,834.72	-41,486.07
01 01 02 4 3	ALUMBRADO PÚBLICO	155,369.26	155,369.26	191,696.06	191,696.06	-36,326.80
01 01 02 4 3 0	RECAUDACION GFE	155,369.26	155,369.26	149,695.36	149,695.36	5,673.90
01 01 02 4 3 2	RECAUDACION TESORERIA	0.00	0.00	42,000.70	42,000.70	-42,000.70



**MUNICIPIO DE COQUIMATLAN, COL.**  
**Sistema Integral de Contabilidad Gubernamental**  
**ESTADO ANALITICO DE INGRESOS**  
**DEL 1 DE FEBRERO AL 29 DE FEBRERO DE 2020**

Análisis por: Fuente y Origen de Ingresos -- Clasificación por Rubro de Ingresos

Clave Presupuestaria	Descripción	Est. Feb-Feb	PmM Feb-Feb	Dev Feb-Feb	Rec. Feb-Feb	Prr Feb-Feb
FF-OR-RF-Rubro-Tipo-Clase-Cont						
01 01 02 4 3 4 0	CEMENTERIOS	2,797.71	2,797.71	1,563.84	1,563.84	1,233.87
01 01 02 4 3 5 0	RASTRO	22,181.68	22,181.68	28,574.82	28,574.82	-6,393.14
01 01 02 4 4 0 0	OTROS DERECHOS	266,761.66	266,761.66	542,599.15	542,599.15	-275,837.49
01 01 02 4 4 1 0	LICENCIAS, PERMISOS, AUTORIZACIONES Y REFERENDOS	39,619.37	39,619.37	5,586.19	5,586.19	34,033.18
01 01 02 4 4 1 1	PERMISOS DE CONSTRUCCIÓN	6,137.06	6,137.06	868.80	868.80	5,268.26
01 01 02 4 4 1 3	PERMISO PARA DEMOLICIÓN	649.03	649.03	33.07	33.07	615.96
01 01 02 4 4 1 9	OTROS PERMISOS DE CONTRUCCÓN	0.00	0.00	173.76	173.76	-173.76
01 01 02 4 4 1 10	ALINEAMIENTOS	504.62	504.62	1,982.36	1,982.36	-1,477.74
01 01 02 4 4 1 11	DESIGNACIÓN DE NÚMERO OFICIAL	830.18	830.18	1,476.96	1,476.96	-646.78
01 01 02 4 4 1 13	DICTAMEN DE VOCACIÓN DE SUELO	502.26	502.26	1,051.24	1,051.24	-548.98
01 01 02 4 4 1 15	LICENCIA PARA ROMPER PAVIMENTOS, BANQUETAS O MACHUELOS.	166.04	166.04	0.00	0.00	166.04
01 01 02 4 4 1 20	LICENCIA DE URBANIZACIÓN	10,000.00	10,000.00	0.00	0.00	10,000.00
01 01 02 4 4 1 25	INSCRIPCIÓN O REFERENDO COMO PERITO DE OBRA.	20,830.18	20,830.18	0.00	0.00	20,830.18
01 01 02 4 4 3 0	BEBIDAS ALCOHOLICAS	147,812.63	147,812.63	464,701.16	464,701.16	-316,888.53
01 01 02 4 4 3 1	EXPEDICIÓN DE LICENCIAS PARA FUNCIONAMIENTO DE ESTABLECIMIENTO	17,288.81	17,288.81	25,077.59	25,077.59	-7,788.78
01 01 02 4 4 3 2	REFERENDO DE ANUAL DE LICENCIA	61,546.64	61,546.64	112,998.21	112,998.21	-51,451.57
01 01 02 4 4 3 5	HORAS EXTRAS	57,184.84	57,184.84	307,555.20	307,555.20	-250,370.36
01 01 02 4 4 3 7	PERMISO PARA FUNCIONAMIENTO TEMPORAL	11,792.34	11,792.34	19,070.16	19,070.16	-7,277.82
01 01 02 4 4 5 0	REGISTROS, CERTIFICACIONES Y LEGALIZACIONES	37,387.55	37,387.55	32,197.74	32,197.74	5,189.81
01 01 02 4 4 5 1	EN OFICINAS	29,180.83	29,180.83	22,154.40	22,154.40	7,026.43
01 01 02 4 4 5 2	A DOMICILIO	4,516.94	4,516.94	1,042.56	1,042.56	3,474.38
01 01 02 4 4 5 3	DIVORCIOS	3,689.78	3,689.78	9,000.78	9,000.78	-5,311.00
01 01 02 4 4 6 0	CATASTRO	24,001.03	24,001.03	19,595.17	19,595.17	4,405.86
01 01 02 4 4 6 2	INFORMES Y CERTIFICACIONES DE CATASTRO	9,613.48	9,613.48	6,724.36	6,724.36	2,889.12
01 01 02 4 4 6 3	AVALÚOS, ASIGNACION DE CLAVES Y MEDICIONES	12,832.93	12,832.93	9,466.85	9,466.85	3,366.08
01 01 02 4 4 6 4	FUSIONES, SUBDIVISIONES, RELOTIFICACIONES, CESIONES Y REGISTROS	1,554.62	1,554.62	3,403.96	3,403.96	-1,849.34
01 01 02 4 4 7 0	ECOLOGÍA	449.05	449.05	130.32	130.32	318.73
01 01 02 4 4 7 1	DICTAMEN DE FACTIBILIDAD	449.05	449.05	130.32	130.32	318.73
01 01 02 4 4 8 0	DIVERSAS CERTIFICACIONES	17,492.03	17,492.03	20,388.57	20,388.57	-2,896.54
01 01 02 4 4 8 2	CERTIFICACION DE RESIDENCIA	1,195.46	1,195.46	0.00	0.00	1,195.46
01 01 02 4 4 8 4	CONSTANCIAS	996.11	996.11	997.38	997.38	-1.27
01 01 02 4 4 8 5	REGISTRO DEL RIESGO DE SINIESTRALIDAD	15,300.46	15,300.46	19,391.19	19,391.19	-4,090.73
01 01 02 5 0 0 0	PRODUCTOS	0.00	0.00	86.88	86.88	-86.88
01 01 02 5 1 0 0	PRODUCTOS DERIVADOS DEL USO Y APROVECHAMIENTO DE BIENES NO SUJETOS A RÉGIMEN DE DOMINIO PÚBLICO	0.00	0.00	86.88	86.88	-86.88
01 01 02 5 1 1 0	SUJETOS A RÉGIMEN DE DOMINIO PÚBLICO	0.00	0.00	86.88	86.88	-86.88
01 01 02 5 1 1 3	FORMAS IMPRESAS	0.00	0.00	86.88	86.88	-86.88




MUNICIPIO DE COQUIMATLAN, COL.  
Sistema Integral de Contabilidad Gubernamental

ESTADO ANALITICO DE INGRESOS  
DEL 1 DE FEBRERO AL 29 DE FEBRERO DE 2020

Análisis por: Fuente y Origen de Ingresos -- Clasificación por Rubro de Ingresos

Clave Presupuestaria	Descripción	Est Feb-Feb	PrM Feb-Feb	Dev Feb-Feb	Rec Feb-Feb	PR Feb-Feb
FF-OR-RF-Rubro-Tipo-Clase-Cont						
01 01 03	PRODUCTOS	18,892.61	18,892.61	18,963.61	18,963.61	-71.00
01 01 03 5 0 0 0	PRODUCTOS	18,892.61	18,892.61	18,963.61	18,963.61	-71.00
01 01 03 5 1 0 0	PRODUCTOS	18,892.61	18,892.61	18,963.61	18,963.61	-71.00
01 01 03 5 1 3 0	OTROS PRODUCTOS QUE GENERAN INGRESOS CORRIENTES	18,892.61	18,892.61	18,963.61	18,963.61	-71.00
01 01 03 5 1 3 1	RENDIMIENTOS GENERADOS DE GASTO CORRIENTE	16,230.24	16,230.24	18,166.03	18,166.03	-1,935.79
01 01 03 5 1 3 2	RENDIMIENTOS GENERADOS DE FALS	1,938.35	1,938.35	209.58	209.58	1,728.77
01 01 03 5 1 3 3	RENDIMIENTOS GENERADOS DE FORTAMUN	724.02	724.02	588.00	588.00	136.02
01 01 04	APROVECHAMIENTOS	26,207.62	26,207.62	28,332.90	28,332.90	-2,125.28
01 01 04 6 0 0 0	APROVECHAMIENTOS	26,207.62	26,207.62	28,332.90	28,332.90	-2,125.28
01 01 04 6 1 0 0	APROVECHAMIENTOS	26,207.62	26,207.62	28,332.90	28,332.90	-2,125.28
01 01 04 6 1 2 0	MULTAS	15,946.83	15,946.83	19,782.39	19,782.39	-3,835.56
01 01 04 6 1 2 1	MULTAS POR FALTAS A LA REGLAMENTACIÓN MUNICIPAL	16,584.66	16,584.66	35,152.98	35,152.98	-18,568.32
01 01 04 6 1 2 4	DESCUENTO DE MULTAS	-637.83	-637.83	-15,370.59	-15,370.59	14,732.76
01 01 04 6 1 3 0	INDEMNIZACIONES	10,260.79	10,260.79	8,550.51	8,550.51	1,710.28
01 05	RECURSOS FEDERALES	5,312,048.48	5,312,048.48	4,373,624.05	4,373,624.05	938,424.43
01 05 01	FONDO GENERAL DE PARTICIPACIONES	3,333,470.58	3,333,470.58	4,077,860.34	4,077,860.34	-744,389.76
01 05 01 8 0 0 0	PARTICIPACIONES, APORTACIONES, CONVENIOS, INCENTIVOS DERIVADOS DE LA COLABORACIÓN FISCAL Y FONDOS DISTINTOS DE APORTACIONES	3,333,470.58	3,333,470.58	4,077,860.34	4,077,860.34	-744,389.76
01 05 01 8 1 0 0	PARTICIPACIONES	3,333,470.58	3,333,470.58	4,077,860.34	4,077,860.34	-744,389.76
01 05 01 8 1 1 0	FONDO GENERAL DE PARTICIPACIONES	3,333,470.58	3,333,470.58	4,077,860.34	4,077,860.34	-744,389.76
01 05 02	FONDO DE FOMENTO MUNICIPAL	1,211,018.33	1,211,018.33	7,489.81	7,489.81	1,203,528.52
01 05 02 8 0 0 0	PARTICIPACIONES, APORTACIONES, CONVENIOS, INCENTIVOS DERIVADOS DE LA COLABORACIÓN FISCAL Y FONDOS DISTINTOS DE APORTACIONES	1,211,018.33	1,211,018.33	7,489.81	7,489.81	1,203,528.52
01 05 02 8 1 0 0	PARTICIPACIONES	1,211,018.33	1,211,018.33	7,489.81	7,489.81	1,203,528.52
01 05 02 8 1 2 0	FONDO DE FOMENTO MUNICIPAL	1,211,018.33	1,211,018.33	7,489.81	7,489.81	1,203,528.52
01 05 03	FONDO DE FISCALIZACIÓN Y RECAUDACION	165,627.58	165,627.58	56.28	56.28	165,571.30
01 05 03 8 0 0 0	PARTICIPACIONES, APORTACIONES, CONVENIOS, INCENTIVOS DERIVADOS DE LA COLABORACIÓN FISCAL Y FONDOS DISTINTOS DE APORTACIONES	165,627.58	165,627.58	56.28	56.28	165,571.30
01 05 03 8 1 0 0	PARTICIPACIONES	165,627.58	165,627.58	56.28	56.28	165,571.30
01 05 03 8 1 6 0	FONDO DE FISCALIZACIÓN	165,627.58	165,627.58	56.28	56.28	165,571.30
01 05 06	IMPUESTO ESPECIAL SOBRE PRODUCCION Y SERVICIOS	149,584.25	149,584.25	194,844.36	194,844.36	-45,260.11
01 05 06 8 0 0 0	PARTICIPACIONES, APORTACIONES, CONVENIOS, INCENTIVOS DERIVADOS DE LA COLABORACIÓN FISCAL Y FONDOS DISTINTOS DE APORTACIONES	149,584.25	149,584.25	194,844.36	194,844.36	-45,260.11
01 05 06 8 1 0 0	PARTICIPACIONES	149,584.25	149,584.25	194,844.36	194,844.36	-45,260.11
01 05 06 8 1 5 0	JEPS	175,251.33	175,251.33	0.00	0.00	175,251.33
01 05 09	GASOLINA Y DIESEL	175,251.33	175,251.33	0.00	0.00	175,251.33
01 05 09 8 0 0 0	PARTICIPACIONES, APORTACIONES, CONVENIOS, INCENTIVOS DERIVADOS DE LA COLABORACIÓN FISCAL Y FONDOS DISTINTOS DE APORTACIONES	175,251.33	175,251.33	0.00	0.00	175,251.33



**MUNICIPIO DE COQUIMATLAN, COL.**  
Sistema Integral de Contabilidad Gubernamental

**ESTADO ANALITICO DE INGRESOS**

**DEL 1 DE FEBRERO AL 29 DE FEBRERO DE 2020**

Análisis por: Fuente y Origen de Ingresos -- Clasificación por Rubro de Ingresos

Clave Presupuestaria	Descripción	Est Feb-Feb	P+M Feb-Feb	Dev Feb-Feb	Rec Feb-Feb	P+R Feb-Feb
FF-OR-RF-Rubro-Tipo-Clase-Conc						
01 05 09 8 1 0 0	LA COLABORACIÓN FISCAL Y FONDOS DISTINTOS DE APORTACIONES PARTICIPACIONES	175,251.33	175,251.33	0.00	0.00	175,251.33
01 05 09 8 1 7 0	IEPS GASOLINA Y DIESEL	175,251.33	175,251.33	0.00	0.00	175,251.33
01 05 10	FONDO DE IMPUESTO SOBRE LA RENTA	213,862.00	213,862.00	0.00	0.00	213,862.00
01 05 10 8 0 0 0	PARTICIPACIONES, APORTACIONES, CONVENIOS, INCENTIVOS DERIVADOS DE LA COLABORACIÓN FISCAL Y FONDOS DISTINTOS DE APORTACIONES PARTICIPACIONES	213,862.00	213,862.00	0.00	0.00	213,862.00
01 05 10 8 1 0 0	PARTICIPACIONES	213,862.00	213,862.00	0.00	0.00	213,862.00
01 05 10 8 1 9 0	PARTICIPACION ARTICULO 3-B LEY DE COORDINACION FISCAL FEDERAL	213,862.00	213,862.00	0.00	0.00	213,862.00
01 05 12	TENENCIA O USO DE VEHICULOS	5.58	5.58	13.87	13.87	-8.29
01 05 12 8 0 0 0	PARTICIPACIONES, APORTACIONES, CONVENIOS, INCENTIVOS DERIVADOS DE LA COLABORACIÓN FISCAL Y FONDOS DISTINTOS DE APORTACIONES PARTICIPACIONES	5.58	5.58	13.87	13.87	-8.29
01 05 12 8 1 0 0	PARTICIPACIONES	5.58	5.58	13.87	13.87	-8.29
01 05 12 8 1 3 0	TENENCIA	5.58	5.58	13.87	13.87	-8.29
01 05 14	IMPUESTO SOBRE AUTOMOVILES NUEVOS	63,228.83	63,228.83	93,359.39	93,359.39	-30,130.56
01 05 14 8 0 0 0	PARTICIPACIONES, APORTACIONES, CONVENIOS, INCENTIVOS DERIVADOS DE LA COLABORACIÓN FISCAL Y FONDOS DISTINTOS DE APORTACIONES PARTICIPACIONES	63,228.83	63,228.83	93,359.39	93,359.39	-30,130.56
01 05 14 8 1 0 0	PARTICIPACIONES	63,228.83	63,228.83	93,359.39	93,359.39	-30,130.56
01 05 14 8 1 4 0	ISAN	63,228.83	63,228.83	93,359.39	93,359.39	-30,130.56
02	ETIQUETADO	2,388,174.66	2,457,435.98	3,942,758.00	3,942,758.00	-1,485,322.02
02 05	RECURSOS FEDERALES	2,388,174.66	2,457,435.98	3,942,758.00	3,942,758.00	-1,485,322.02
02 05 01	FONDO DE APORTACIONES PARA LA INFRAESTRUCTURA MUNICIPAL	1,149,211.33	1,215,141.74	1,458,170.00	1,458,170.00	-243,028.26
02 05 01 8 0 0 0	PARTICIPACIONES, APORTACIONES, CONVENIOS, INCENTIVOS DERIVADOS DE LA COLABORACIÓN FISCAL Y FONDOS DISTINTOS DE APORTACIONES APORTACIONES	1,149,211.33	1,215,141.74	1,458,170.00	1,458,170.00	-243,028.26
02 05 01 8 2 0 0	APORTACIONES	1,149,211.33	1,215,141.74	1,458,170.00	1,458,170.00	-243,028.26
02 05 01 8 2 1 0	FONDO DE APORTACIÓN PARA LA INFRAESTRUCTURA SOCIAL	1,149,211.33	1,215,141.74	1,458,170.00	1,458,170.00	-243,028.26
02 05 01 8 2 1 1	FAIS DEL EJERCICIO	1,149,211.33	1,215,141.74	1,458,170.00	1,458,170.00	-243,028.26
02 05 02	FONDO DE APORTACIONES PARA EL FORTALECIMIENTO DE LOS MUNICIPIOS Y DE LAS DEMARCACIONES TERRITORIALES DEL DISTRITO FEDERAL	1,238,963.33	1,242,294.24	2,484,588.00	2,484,588.00	-1,242,293.76
02 05 02 8 0 0 0	PARTICIPACIONES, APORTACIONES, CONVENIOS, INCENTIVOS DERIVADOS DE LA COLABORACIÓN FISCAL Y FONDOS DISTINTOS DE APORTACIONES APORTACIONES	1,238,963.33	1,242,294.24	2,484,588.00	2,484,588.00	-1,242,293.76
02 05 02 8 2 0 0	APORTACIONES	1,238,963.33	1,242,294.24	2,484,588.00	2,484,588.00	-1,242,293.76
02 05 02 8 2 2 0	FONDO DE APORTACIÓN PARA EL FORTALECIMIENTO DE LOS MUNICIPIOS	1,238,963.33	1,242,294.24	2,484,588.00	2,484,588.00	-1,242,293.76
02 05 02 8 2 2 1	FORTAMUN DEL EJERCICIO	1,238,963.33	1,242,294.24	2,484,588.00	2,484,588.00	-1,242,293.76
<b>TOTAL:</b>		<b>9,208,139.90</b>	<b>9,277,401.22</b>	<b>10,191,374.95</b>	<b>10,191,374.95</b>	<b>-913,973.73</b>