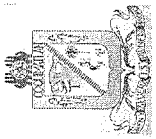


**MUNICIPIO DE COQUIMATLAN, COL.**  
**Sistema Integral de Contabilidad Gubernamental**  
**ESTADO ANALITICO DEL EJERCICIO DEL PRESUPUESTO DE EGRESOS**  
**DEL 1 DE ENERO AL 31 DE AGOSTO DE 2019**

Análisis por: Fuente de Financiamiento -- Objeto del Gasto

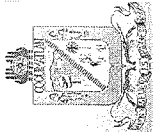
Clave Presupuestaria	Descripción	Apr Ene-Ago	AyR Ene-Ago	PrM Ene-Ago	Dev Ene-Ago	Pag Ene-Ago	SEje Ene-Ago
<b>01</b>	<b>NO ETIQUETADO</b>	<b>43,093,165.79</b>	<b>4,992,831.09</b>	<b>48,085,996.88</b>	<b>47,563,910.92</b>	<b>39,410,852.75</b>	<b>522,085.96</b>
01 01	RECURSOS FISCALES	43,093,165.79	4,992,831.09	48,085,996.88	47,563,910.92	39,410,852.75	522,085.96
01 01 01	RECURSOS PROPIOS	43,093,165.79	4,992,831.09	48,085,996.88	47,563,910.92	39,410,852.75	522,085.96
01 01 01 1	SERVICIOS PERSONALES	31,406,881.71	2,415,968.56	33,822,850.27	27,018,047.15	26,959,925.19	6,804,803.12
01 01 01 1 1	REMUNERACIONES AL PERSONAL DE CARACTER PERMANENTE	15,391,262.37	1,612,816.63	17,004,079.00	14,951,962.04	14,947,814.25	2,052,116.96
01 01 01 1 1 3	SUELDOS BASE AL PERSONAL PERMANENTE	15,391,262.37	1,612,816.63	17,004,079.00	14,951,962.04	14,947,814.25	2,052,116.96
01 01 01 1 1 3 1	SUELDO	9,470,250.95	1,585,585.01	11,055,835.96	9,254,246.26	9,250,098.47	1,801,589.70
01 01 01 1 1 3 2	SOBRE SUELDO	4,151,969.27	0.00	4,151,969.27	3,968,991.02	3,968,991.02	182,978.25
01 01 01 1 1 3 3	QUINQUENIOS	1,769,042.15	27,231.62	1,796,273.77	1,728,724.76	1,728,724.76	67,549.01
01 01 01 1 3	REMUNERACIONES ADICIONALES Y ESPECIALES	3,724,367.55	340,265.47	4,064,633.02	2,004,440.39	2,004,440.39	2,060,192.63
01 01 01 1 3 2	PRIMAS DE VACACIONES, DOMINICAL Y GRATIFICACION DE FIN DE AÑO	2,133,675.43	960.61	2,134,636.04	77,327.27	77,327.27	2,057,308.77
01 01 01 1 3 2 1	PRIMA VACACIONAL	272,771.60	0.00	272,771.60	0.00	0.00	272,771.60
01 01 01 1 3 2 3	PRIMA DE RIESGO	80,000.00	0.00	80,000.00	76,366.66	76,366.66	3,633.34
01 01 01 1 3 2 5	AGUINALDO	0.00	960.61	960.61	960.61	960.61	0.00
01 01 01 1 3 2 7	CUESTA ENERO	1,434,478.06	0.00	1,434,478.06	0.00	0.00	1,434,478.06
01 01 01 1 3 2 9	AYUDA FIN DE AÑO	346,425.77	0.00	346,425.77	0.00	0.00	346,425.77
01 01 01 1 3 4 0	COMPENSACIONES	1,590,692.12	339,304.86	1,929,996.98	1,927,113.12	1,927,113.12	2,883.86
01 01 01 1 3 4 1	COMPENSACIONES	1,590,692.12	339,304.86	1,929,996.98	1,927,113.12	1,927,113.12	2,883.86
01 01 01 1 4 0 0	SEGURIDAD SOCIAL	2,258,652.08	0.00	2,258,652.08	913,481.75	913,481.75	1,345,170.33
01 01 01 1 4 1 0	APORTACIONES DE SEGURIDAD SOCIAL	2,258,652.08	0.00	2,258,652.08	913,481.75	913,481.75	1,345,170.33
01 01 01 1 4 1 1	CUOTAS AL IMSS	1,806,666.64	0.00	1,806,666.64	480,976.89	480,976.89	1,325,689.75
01 01 01 1 4 1 2	PREVISION SOCIAL MULTIPLE	451,985.44	0.00	451,985.44	432,504.86	432,504.86	19,480.58
01 01 01 1 5 0 0	OTRAS PRESTACIONES SOCIALES Y ECONOMICAS	8,789,698.75	462,886.46	9,252,585.21	7,941,462.97	7,887,488.80	1,311,122.24
01 01 01 1 5 1 0	CUOTAS PARA EL FONDO DE AHORRO Y FONDO DE TRABAJO	2,064,177.66	551,644.01	2,615,821.67	2,372,256.09	2,318,281.92	243,565.58
01 01 01 1 5 1 1	FONDO DE AHORRO	514,581.58	45.90	514,627.48	493,032.60	493,032.60	21,594.88
01 01 01 1 5 1 2	FONDO DE PENSIONES	882,929.44	0.00	882,929.44	662,327.40	624,951.32	220,602.04
01 01 01 1 5 1 3	LAUDOS	666,666.64	551,598.11	1,218,264.75	1,216,896.09	1,200,298.00	1,368.66
01 01 01 1 5 4 0	PRESTACIONES CONTRACTUALES	6,725,521.09	-88,757.55	6,636,763.54	5,569,206.88	5,569,206.88	1,067,556.66
01 01 01 1 5 4 3	APOYO PARA ADQUISICIÓN DE LENTES	5,507.37	0.00	5,507.37	0.00	0.00	5,507.37
01 01 01 1 5 4 9	AYUDA DE TRANSPORTE	852,819.76	0.00	852,819.76	813,130.82	813,130.82	39,688.94
01 01 01 1 5 4 10	AYUDA PARA RENTA	691,271.20	0.00	691,271.20	661,477.96	661,477.96	29,793.24
01 01 01 1 5 4 13	AYUDA PARA ÚTILES ESCOLARES	181,800.00	0.00	181,800.00	0.00	0.00	181,800.00
01 01 01 1 5 4 16	BECA MÉDICA ANUAL	20,800.00	0.00	20,800.00	19,800.00	19,800.00	1,000.00



**MUNICIPIO DE COQUIMATLAN, COL.**  
**Sistema Integral de Contabilidad Gubernamental**  
**ESTADO ANALITICO DEL EJERCICIO DEL PRESUPUESTO DE EGRESOS**  
**DEL 1 DE ENERO AL 31 DE AGOSTO DE 2019**

Análisis por: Fuente de Financiamiento -- Objeto del Gasto

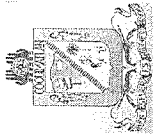
Clave Presupuestaria	Descripción	Apr	Ene-Ago	AyR	Ene-Ago	PrM	Ene-Ago	Dev	Ene-Ago	Pag	Ene-Ago	SEje	Ene-Ago
01 01 01	1 5 4 17	312,471.52	5,061.74		317,533.26		295,968.58		295,968.58		295,968.58		21,564.68
01 01 01	1 5 4 24	1,020,443.50	17,208.05		1,037,651.55		995,128.08		995,128.08		995,128.08		42,523.47
01 01 01	1 5 4 25	50,470.00	2,716.00		53,186.00		46,900.00		46,900.00		46,900.00		6,286.00
01 01 01	1 5 4 26	56,634.67	0.00		56,634.67		0.00		0.00		0.00		56,634.67
01 01 01	1 5 4 29	16,859.40	101.16		16,960.56		15,325.20		15,325.20		15,325.20		1,635.36
01 01 01	1 5 4 31	1,357,682.20	-125,194.54		1,232,487.66		1,232,487.66		1,232,487.66		1,232,487.66		0.00
01 01 01	1 5 4 32	47,637.24	1,701.33		49,338.57		47,637.24		47,637.24		47,637.24		1,701.33
01 01 01	1 5 4 34	1,873.55	749.42		2,622.97		2,622.97		2,622.97		2,622.97		0.00
01 01 01	1 5 4 35	90,170.49	1,701.33		91,871.82		90,170.49		90,170.49		90,170.49		1,701.33
01 01 01	1 5 4 39	172,144.79	0.00		172,144.79		0.00		0.00		0.00		172,144.79
01 01 01	1 5 4 41	19,200.00	800.00		20,000.00		17,600.00		17,600.00		17,600.00		2,400.00
01 01 01	1 5 4 42	246,973.84	0.00		246,973.84		0.00		0.00		0.00		246,973.84
01 01 01	1 5 4 46	1,289,032.32	219.00		1,289,251.32		1,233,342.17		1,233,342.17		1,233,342.17		55,909.15
01 01 01	1 5 4 54	65,280.96	6,094.24		71,375.20		64,855.35		64,855.35		64,855.35		6,519.85
01 01 01	1 5 4 58	33,318.00	84.72		33,402.72		32,760.36		32,760.36		32,760.36		642.36
01 01 01	1 5 4 59	193,130.28	0.00		193,130.28		0.00		0.00		0.00		193,130.28
01 01 01	1 7 0 0	1,242,900.96	0.00		1,242,900.96		1,206,700.00		1,206,700.00		1,206,700.00		36,200.96
01 01 01	1 7 1 0	1,242,900.96	0.00		1,242,900.96		1,206,700.00		1,206,700.00		1,206,700.00		36,200.96
01 01 01	1 7 1 2	1,242,900.96	0.00		1,242,900.96		1,206,700.00		1,206,700.00		1,206,700.00		36,200.96
01 01 01	2 0 0 0	2,133,851.69	438,544.69		2,572,396.38		1,916,917.18		1,916,917.18		1,767,044.82		655,479.20
01 01 01	2 1 0 0	519,679.91	54,320.15		574,000.06		341,166.89		341,166.89		317,951.53		232,833.17
01 01 01	2 1 1 0	519,679.91	54,320.15		574,000.06		341,166.89		341,166.89		317,951.53		232,833.17
01 01 01	2 1 1 1	300,889.18	42,418.92		343,308.10		182,693.86		182,693.86		173,676.06		160,614.24
01 01 01	2 1 1 2	83,230.46	5,262.63		88,493.09		65,509.76		65,509.76		65,509.76		22,983.33
01 01 01	2 1 1 3	38,840.55	-6,091.01		32,749.54		19,744.93		19,744.93		8,855.39		13,004.61
01 01 01	2 1 1 4	95,720.72	11,975.61		107,696.33		72,464.34		72,464.34		69,156.32		35,231.99
01 01 01	2 1 1 5	999.00	754.00		1,753.00		754.00		754.00		754.00		999.00
01 01 01	2 4 0 0	69,474.76	-2,916.75		66,558.01		30,942.47		30,942.47		30,942.47		35,615.54
01 01 01	2 4 6 0	23,127.91	7,885.22		31,013.13		24,463.62		24,463.62		24,463.62		6,549.51
01 01 01	2 4 6 1	15,921.23	8,847.71		24,768.94		19,298.49		19,298.49		19,298.49		5,470.45
01 01 01	2 4 6 2	7,206.68	-962.49		6,244.19		5,165.13		5,165.13		5,165.13		1,079.06
01 01 01	2 4 9 0	46,346.85	-10,801.97		35,544.88		6,478.85		6,478.85		6,478.85		29,066.03



**MUNICIPIO DE COQUIMATLAN, COL.**  
**Sistema Integral de Contabilidad Gubernamental**  
**ESTADO ANALITICO DEL EJERCICIO DEL PRESUPUESTO DE EGRESOS**  
**DEL 1 DE ENERO AL 31 DE AGOSTO DE 2019**

Análisis por: Fuente de Financiamiento -- Objeto del Gasto

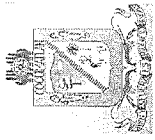
Clave Presupuestaria	Descripción	Apr	Ene-Ago	AyR	Ene-Ago	PtM	Ene-Ago	Dev	Ene-Ago	Pag	Ene-Ago	SEje	Ene-Ago
FF-OF-RF-Cap-Con-PGen-PEsp													
	<b>CONSTRUCCIÓN Y REPARACIÓN</b>												
01 01 01 2 4 9 1	OTROS MATERIALES Y ARTÍCULOS DE CONSTRUCCIÓN Y REPARACIÓN	46,346.85	-10,801.97		35,544.88		6,478.85		6,478.85		6,478.85		29,066.03
01 01 01 2 5 0 0	PRODUCTOS QUÍMICOS, FARMACEÚTICOS Y DE LABORATORIO	24,524.39	4,347.00		28,871.39		4,347.00		4,347.00		4,347.00		24,524.39
01 01 01 2 5 2 0	FERTILIZANTES, PESTICIDAS Y OTROS AGROQUÍMICOS	9,733.05	4,347.00		14,080.05		4,347.00		4,347.00		4,347.00		9,733.05
01 01 01 2 5 2 1	HIERBICIDAS Y PLAGUICIDAS.	9,733.05	4,347.00		14,080.05		4,347.00		4,347.00		4,347.00		9,733.05
01 01 01 2 5 3 0	MEDICINAS Y PRODUCTOS FARMACÉUTICOS	14,791.34	0.00		14,791.34		0.00		0.00		0.00		14,791.34
01 01 01 2 5 3 1	MEDICINAS Y PRODUCTOS FARMACÉUTICOS DE APLICACIÓN HUMANA Y ANIMAL.	14,791.34	0.00		14,791.34		0.00		0.00		0.00		14,791.34
01 01 01 2 6 0 0	COMBUSTIBLES, LUBRICANTES Y ADITIVOS	1,156,692.86	275,929.28		1,432,622.14		1,223,184.79		1,223,184.79		1,101,588.19		209,437.35
01 01 01 2 6 1 0	COMBUSTIBLES, LUBRICANTES Y ADITIVOS	1,156,692.86	275,929.28		1,432,622.14		1,223,184.79		1,223,184.79		1,101,588.19		209,437.35
01 01 01 2 6 1 1	GASOLINA	1,156,692.86	275,929.28		1,432,622.14		1,223,184.79		1,223,184.79		1,101,588.19		209,437.35
01 01 01 2 7 0 0	VESTUARIO, BLANCOS, PRENDAS DE PROTECCIÓN Y ARTÍCULOS DEPORTIVOS	235,530.23	129,178.55		364,708.78		238,870.23		238,870.23		238,870.23		125,838.55
01 01 01 2 7 1 0	VESTUARIO Y UNIFORMES	206,801.01	65,752.11		272,553.12		187,552.57		187,552.57		187,552.57		85,000.55
01 01 01 2 7 1 1	UNIFORMES	206,801.01	65,752.11		272,553.12		187,552.57		187,552.57		187,552.57		85,000.55
01 01 01 2 7 2 0	PRENDAS DE SEGURIDAD Y PROTECCIÓN PERSONAL	8,558.20	576.75		9,134.95		7,450.57		7,450.57		7,450.57		1,684.38
01 01 01 2 7 2 1	ROPA Y EQUIPO DE SEGURIDAD	8,558.20	576.75		9,134.95		7,450.57		7,450.57		7,450.57		1,684.38
01 01 01 2 7 3 0	ARTÍCULOS DEPORTIVOS	20,171.02	62,849.69		83,020.71		43,867.09		43,867.09		43,867.09		39,153.62
01 01 01 2 7 3 1	BALONES, REDES, TROFEOS, RAQUETAS Y GUANTES	11,725.02	10,632.67		22,357.69		21,592.69		21,592.69		21,592.69		765.00
01 01 01 2 7 3 2	OTROS ARTÍCULOS DEPORTIVOS	8,446.00	52,217.02		60,663.02		22,274.40		22,274.40		22,274.40		38,388.62
01 01 01 2 8 0 0	MATERIALES Y SUMINISTROS PARA SEGURIDAD	4,640.00	0.00		4,640.00		0.00		0.00		0.00		4,640.00
01 01 01 2 8 2 0	MATERIALES DE SEGURIDAD PÚBLICA	4,640.00	0.00		4,640.00		0.00		0.00		0.00		4,640.00
01 01 01 2 8 2 1	MUNICIONES, ESPOLETAS, CARGAS, GRANADAS, CARTUCHOS Y BALAS.	4,640.00	0.00		4,640.00		0.00		0.00		0.00		4,640.00
01 01 01 2 9 0 0	HERRAMIENTAS, REFACCIONES Y ACCESORIOS MENORES	123,309.54	-22,313.54		100,996.00		78,405.80		78,405.80		73,345.40		22,590.20
01 01 01 2 9 4 0	REFACCIONES Y ACCESORIOS MENORES DE EQUIPO DE CÓMPUTO Y TECNOLOGÍAS DE LA INFORMACIÓN	7,497.58	1,441.00		8,938.58		6,819.35		6,819.35		6,819.35		2,119.23
01 01 01 2 9 4 1	REFACCIONES Y ACCESORIOS MENORES PARA EQUIPOS DE CÓMPUTO	7,497.58	1,441.00		8,938.58		6,819.35		6,819.35		6,819.35		2,119.23
01 01 01 2 9 6 0	REFACCIONES Y ACCESORIOS MENORES DE EQUIPO DE TRANSPORTE	103,145.00	-22,777.59		80,367.41		65,643.78		65,643.78		60,733.38		14,723.63
01 01 01 2 9 6 1	REFACCIONES Y ACCESORIOS MENORES DE EQUIPO DE TRANSPORTE	103,145.00	-22,777.59		80,367.41		65,643.78		65,643.78		60,733.38		14,723.63



**MUNICIPIO DE COQUIMATLAN, COL.**  
**Sistema Integral de Contabilidad Gubernamental**  
**ESTADO ANALITICO DEL EJERCICIO DEL PRESUPUESTO DE EGRESOS**  
**DEL 1 DE ENERO AL 31 DE AGOSTO DE 2019**

Análisis por: Fuente de Financiamiento -- Objeto del Gasto

Clave Presupuestaria	Descripción	Apr	Ene-Ago	AyR	Ene-Ago	PrM	Ene-Ago	Dev	Ene-Ago	Pag	Ene-Ago	SEje	Ene-Ago
01 01 01 2 9 9 0	<i>EQUIPO DE TRANSPORTE</i>												
	REFACCIONES Y ACCESORIOS MENORES OTROS BIENES MUEBLES	12,666.96	-976.95		11,690.01		5,942.67		5,942.67		5,792.67		5,747.34
01 01 01 2 9 9 1	<i>OTRAS REFACCIONES Y ACCESORIOS MENORES</i>												
	SERVICIOS GENERALES	3,874,234.99	-976.95	1,726,795.24	11,690.01		5,942.67	4,309,831.86	5,942.67	4,177,882.73	5,792.67		5,747.34
01 01 01 3 0 0 0	SERVICIOS BÁSICOS	1,731,947.95	-141,564.86		5,601,030.23								1,291,198.37
01 01 01 3 1 0 0	ENERGÍA ELÉCTRICA	1,647,324.95	-164,678.87		1,590,383.09								753,806.08
01 01 01 3 1 1 0	ENERGÍA ELÉCTRICA DE OFICINAS ADMINISTRATIVAS	493,597.99	-20,463.00		1,482,646.08								738,338.08
01 01 01 3 1 1 1					473,134.99		409,169.00		409,169.00		362,686.00		63,965.99
01 01 01 3 1 1 2		1,153,726.96	-144,215.87		1,009,511.09		335,139.00		335,139.00		335,139.00		674,372.09
01 01 01 3 1 4 0	TELEFONÍA TRADICIONAL	84,623.00	-1,885.99		82,737.01		67,269.01		67,269.01		61,391.01		15,468.00
01 01 01 3 1 4 1	SERVICIO TELEFÓNICO CONVENCIONAL	84,623.00	-1,885.99		82,737.01		67,269.01		67,269.01		61,391.01		15,468.00
01 01 01 3 1 7 0	SERVICIOS DE ACCESO A INTERNET REDES Y PROCESAMIENTO DE INFORMACIÓN	0.00	25,000.00		25,000.00		25,000.00		25,000.00		25,000.00		0.00
01 01 01 3 1 7 5	<i>MANEJO Y ADMINISTRACIÓN DE SERVIDORES</i>												
	SERVICIOS DE ARRENDAMIENTO	226,001.74	25,000.00		25,000.00		25,000.00		25,000.00		25,000.00		0.00
01 01 01 3 2 0 0	ARRENDAMIENTO DE EDIFICIOS	114,489.68	-27,401.96		198,599.78		159,199.76		159,199.76		158,967.76		39,400.02
01 01 01 3 2 2 0	ARRENDAMIENTO DE EDIFICIOS PARA OFICINAS	114,489.68	-45,201.08		69,288.60		35,000.00		35,000.00		35,000.00		34,288.60
01 01 01 3 2 2 3		114,489.68	-45,201.08		69,288.60		35,000.00		35,000.00		35,000.00		34,288.60
01 01 01 3 2 9 0	OTROS ARRENDAMIENTOS	111,512.06	17,799.12		129,311.18		124,199.76		124,199.76		123,967.76		5,111.42
01 01 01 3 2 9 1	ARRENDAMIENTO DE MUEBLES PARA EVENTOS INCLUYE MANTELERIA, LONAS Y CARPAS.	111,512.06	17,799.12		129,311.18		124,199.76		124,199.76		123,967.76		5,111.42
01 01 01 3 3 0 0	SERVICIOS PROFESIONALES, CIENTÍFICOS, TÉCNICOS Y OTROS SERVICIOS	153,347.37	23,397.23		176,744.60		58,189.26		58,189.26		58,189.26		118,555.34
01 01 01 3 3 1 0	SERVICIOS LEGALES, DE CONTABILIDAD, AUDITORÍA Y RELACIONADOS	53,397.37	1,397.23		54,794.60		23,389.26		23,389.26		23,389.26		31,405.34
01 01 01 3 3 1 2	<i>SERVICIOS DE CONTABILIDAD, AUDITORIA Y ASESORIA CONTABLE Y FISCAL.</i>	53,397.37	1,397.23		54,794.60		23,389.26		23,389.26		23,389.26		31,405.34
01 01 01 3 3 4 0	SERVICIOS DE CAPACITACIÓN	99,950.00	22,000.00		121,950.00		34,800.00		34,800.00		34,800.00		87,150.00
01 01 01 3 3 4 1	<i>SERVICIOS DE PREPARACIÓN E IMPARTICIÓN DE CURSOS</i>	99,950.00	22,000.00		121,950.00		34,800.00		34,800.00		34,800.00		87,150.00
01 01 01 3 4 0 0	SERVICIOS FINANCIEROS, BANCARIOS Y COMERCIALES	66,400.62	-2,074.78		64,325.84		16,112.88		16,112.88		16,112.88		48,212.96
01 01 01 3 4 1 0	SERVICIOS FINANCIEROS Y BANCARIOS	66,400.62	-2,074.78		64,325.84		16,112.88		16,112.88		16,112.88		48,212.96
01 01 01 3 4 1 1	COMISIONES BANCARIAS	65,103.71	-2,285.87		62,817.84		15,416.88		15,416.88		15,416.88		47,400.96
01 01 01 3 4 1 6	COMISIONES BANCARIAS FORTAMUN	1,296.91	211.09		1,508.00		696.00		696.00		696.00		812.00
01 01 01 3 5 0 0	SERVICIOS DE INSTALACION, REPARACION, MANTENIMIENTO Y CONSERVACION	687,130.89	366,351.09		1,053,481.98		888,237.90		888,237.90		851,520.10		165,244.08
01 01 01 3 5 1 0	CONSERVACIÓN Y MANTENIMIENTO MENOR DE	323,357.91	-5,912.46		317,445.45		266,712.67		266,712.67		233,973.67		50,732.78

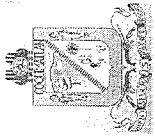


**MUNICIPIO DE COQUIMATLAN, COL.**  
**Sistema Integral de Contabilidad Gubernamental**  
**ESTADO ANALITICO DEL EJERCICIO DEL PRESUPUESTO DE EGRESOS**  
**DEL 1 DE ENERO AL 31 DE AGOSTO DE 2019**

Análisis por: Fuente de Financiamiento -- Objeto del Gasto

Clave Presupuestaria Descripción  
 FF-OF-RF-Cap-Con-PGen-PEsp

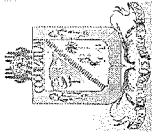
	Apr	Ene-Ago	AyR	Ene-Ago	PrM	Ene-Ago	Dev	Ene-Ago	Pag	Ene-Ago	SEje	Ene-Ago
<b>INMUEBLES</b>												
01 01 01 3 5 1 1 CONSERVACIÓN Y MANTENIMIENTO MENOR DE EDIFICIOS	26,190.47	33,100.00	59,290.47	38,143.74	37,138.74	21,146.73						
01 01 01 3 5 1 3 CONSERVACIÓN Y MANTENIMIENTO MENOR DE ÁREAS VERDES	297,167.44	-39,012.46	258,154.98	228,568.93	196,834.93	29,586.05						
01 01 01 3 5 2 0 INSTALACIÓN, REPARACIÓN Y MANTENIMIENTO DE MOBILIARIO Y EQUIPO DE ADMINISTRACIÓN, EDUCACIONAL Y RECREATIVO	52,722.80	4,605.89	57,328.69	34,745.49	34,745.49	22,583.20						
01 01 01 3 5 2 1 MANTENIMIENTO DE MOBILIARIO Y EQUIPO DE ADMINISTRACIÓN INCLUYE SEGURO	52,722.80	4,605.89	57,328.69	34,745.49	34,745.49	22,583.20						
01 01 01 3 5 3 0 INSTALACIÓN, REPARACIÓN Y MANTENIMIENTO DE EQUIPO DE CÓMPUTO Y TECNOLOGÍA DE LA INFORMACION	3,844.24	-1,258.60	2,585.64	0.00	0.00	2,585.64						
01 01 01 3 5 3 1 INSTALACIÓN, REPARACIÓN Y MANTENIMIENTO DE EQUIPOS DE CÓMPUTO INCLUYE PÓLIZA DE SEGURO	3,844.24	-1,258.60	2,585.64	0.00	0.00	2,585.64						
01 01 01 3 5 7 0 INSTALACIÓN, REPARACIÓN Y MANTENIMIENTO DE MAQUINARIA, OTROS EQUIPOS Y HERRAMIENTA	307,205.94	368,916.26	676,122.20	586,779.74	582,800.94	89,342.46						
01 01 01 3 5 7 1 REPARACIÓN Y MANTENIMIENTO DE MAQUINARIA	11,370.28	23,138.09	34,508.37	32,051.10	32,051.10	2,457.27						
01 01 01 3 5 7 2 REPARACIÓN Y MANTENIMIENTO DE VEHÍCULOS	295,835.66	345,778.17	641,613.83	554,728.64	550,749.84	86,885.19						
01 01 01 3 6 0 0 SERVICIOS DE COMUNICACION SOCIAL Y PUBLICIDAD	25,925.92	12,418.08	38,344.00	24,620.00	24,620.00	13,724.00						
01 01 01 3 6 1 0 DIFUSIÓN POR RADIO, TELEVISIÓN Y OTROS MEDIOS DE MENSAJES SOBRE PROGRAMAS Y ACTIVIDADES GUBERNAMENTALES	25,925.92	12,418.08	38,344.00	24,620.00	24,620.00	13,724.00						
01 01 01 3 6 1 3 PUBLICACIÓN Y DIFUSIÓN MASIVA POR PRENSA DEL QUEHACER GUBERNAMENTAL	25,925.92	12,418.08	38,344.00	24,620.00	24,620.00	13,724.00						
01 01 01 3 7 0 0 SERVICIOS DE TRASLADO Y VIATICOS	45,109.66	15,507.63	60,617.29	54,117.28	54,117.28	6,500.01						
01 01 01 3 7 4 0 AUTOTRANSPORTE	45,109.66	15,507.63	60,617.29	54,117.28	54,117.28	6,500.01						
01 01 01 3 7 4 1 FLETES Y TRANSPORTES	45,109.66	15,507.63	60,617.29	54,117.28	54,117.28	6,500.01						
01 01 01 3 8 0 0 SERVICIOS OFICIALES	638,834.76	376,132.92	1,014,967.68	926,749.40	891,404.45	88,218.28						
01 01 01 3 8 2 0 GASTOS DE ORDEN SOCIAL Y CULTURAL	618,020.05	366,755.09	984,775.14	912,012.25	876,667.30	72,762.89						
01 01 01 3 8 2 2 GASTOS POR CELEBRACIÓN DE ACTOS DE ORDEN SOCIAL	546,019.67	329,195.90	875,215.57	805,141.55	769,796.60	70,074.02						
01 01 01 3 8 2 3 GASTOS POR CELEBRACIÓN DE ACTOS DE ORDEN CULTURAL	72,000.38	37,559.19	109,559.57	106,870.70	106,870.70	2,688.87						
01 01 01 3 8 4 0 EXPOSICIONES	20,814.71	9,377.83	30,192.54	14,737.15	14,737.15	15,455.39						



**MUNICIPIO DE COQUIMATLAN, COL.**  
**Sistema Integral de Contabilidad Gubernamental**  
**ESTADO ANALITICO DEL EJERCICIO DEL PRESUPUESTO DE EGRESOS**  
**DEL 1 DE ENERO AL 31 DE AGOSTO DE 2019**

Análisis por: Fuente de Financiamiento -- Objeto del Gasto

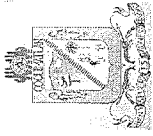
Clave Presupuestaria	Descripción	Apr Ene-Ago	AyR Ene-Ago	PrM Ene-Ago	Dev Ene-Ago	Pag Ene-Ago	SEje Ene-Ago
01 01 01 3 8 4 1	INSTALACIÓN Y SOSTENIMIENTO DE EXPOSICIONES	20,814.71	9,377.83	30,192.54	14,737.15	14,737.15	15,455.39
01 01 01 3 9 0 0	OTROS SERVICIOS GENERALES	299,536.08	1,104,029.89	1,403,565.97	1,346,028.37	1,338,734.99	57,537.60
01 01 01 3 9 9 0	OTROS SERVICIOS GENERALES	299,536.08	1,104,029.89	1,403,565.97	1,346,028.37	1,338,734.99	57,537.60
01 01 01 3 9 9 1	OTROS SERVICIOS GENERALES	299,536.08	1,104,029.89	1,403,565.97	1,346,028.37	1,338,734.99	57,537.60
01 01 01 4 0 0 0	TRANSFERENCIAS, ASIGNACIONES, SUBSIDIOS Y OTRAS AYUDAS	4,279,998.00	64,274.56	4,344,272.56	4,336,611.48	4,336,611.48	7,661.08
01 01 01 4 2 0 0	TRANSFERENCIAS AL RESTO DEL SECTOR PUBLICO	4,000,000.00	0.00	4,000,000.00	4,000,000.00	4,000,000.00	0.00
01 01 01 4 2 4 0	TRANSFERENCIAS OTORGADAS A ENTIDADES FEDERATIVAS Y MUNICIPIOS	4,000,000.00	0.00	4,000,000.00	4,000,000.00	4,000,000.00	0.00
01 01 01 4 4 0 0	AYUDAS SOCIALES	279,998.00	64,274.56	344,272.56	336,611.48	336,611.48	7,661.08
01 01 01 4 4 1 0	AYUDAS SOCIALES A PERSONAS	139,198.00	62,399.08	201,597.08	193,936.00	193,936.00	7,661.08
01 01 01 4 4 7 0	AYUDAS SOCIALES A ENTIDADES DE INTERÉS PUBLICO	140,800.00	1,875.48	142,675.48	142,675.48	142,675.48	0.00
01 01 01 5 0 0 0	BIENES MUEBLES, INMUEBLES E INTANGIBLES	71,604.92	33,638.40	105,243.32	57,305.99	57,305.99	47,937.33
01 01 01 5 1 0 0	MOBILIARIO Y EQUIPO DE ADMINISTRACION	71,604.92	33,638.40	105,243.32	57,305.99	57,305.99	47,937.33
01 01 01 5 1 9 0	OTROS MOBILIARIOS Y EQUIPOS DE ADMINISTRACIÓN	71,604.92	33,638.40	105,243.32	57,305.99	57,305.99	47,937.33
01 01 01 9 0 0 0	DEUDA PUBLICA	1,326,594.48	313,609.64	1,640,204.12	9,925,197.26	2,112,082.54	-8,284,993.14
01 01 01 9 1 0 0	AMORTIZACION DE LA DEUDA PUBLICA	0.00	558,530.36	558,530.36	386,527.49	386,527.49	172,002.87
01 01 01 9 1 1 0	AMORTIZACION DE LA DEUDA INTERNA CON INSTITUCIONES DE CRÉDITO	0.00	558,530.36	558,530.36	386,527.49	386,527.49	172,002.87
01 01 01 9 1 1 3	PRESTAMO BANOBRAS CREDITO NO. 7178	0.00	365,614.86	365,614.86	271,550.02	271,550.02	94,064.84
01 01 01 9 1 1 4	PRESTAMO BANOBRAS CREDITO NO. 7211	0.00	192,915.50	192,915.50	114,977.47	114,977.47	77,938.03
01 01 01 9 2 0 0	INTERESES DE LA DEUDA PUBLICA	0.00	562,256.88	562,256.88	540,356.73	540,356.73	21,900.15
01 01 01 9 2 1 0	INTERESES DE LA DEUDA INTERNA CON INSTITUCIONES DE CREDITO	0.00	562,256.88	562,256.88	540,356.73	540,356.73	21,900.15
01 01 01 9 4 0 0	GASTOS DE LA DEUDA PUBLICA	896,864.00	-807,177.60	89,686.40	0.00	0.00	89,686.40
01 01 01 9 4 2 0	GASTOS DE LA DEUDA PÚBLICA EXTERNA	896,864.00	-807,177.60	89,686.40	0.00	0.00	89,686.40
01 01 01 9 9 0 0	ADEUDOS DE EJERCICIOS FISCALES ANTERIORES (ADEFAS)	429,730.48	0.00	429,730.48	8,998,313.04	1,185,198.32	-8,568,582.56
01 01 01 9 9 1 0	ADEFAS	429,730.48	0.00	429,730.48	8,998,313.04	1,185,198.32	-8,568,582.56
01 01 01 9 9 1 1	ADEFAS	429,730.48	0.00	429,730.48	8,998,313.04	1,185,198.32	-8,568,582.56
<b>02</b>	<b>ETIQUETADO</b>	<b>14,390,940.67</b>	<b>8,188,778.59</b>	<b>22,579,719.26</b>	<b>13,111,885.45</b>	<b>11,939,594.62</b>	<b>9,467,833.81</b>
02 05	RECURSOS FEDERALES	14,390,940.67	8,188,778.59	22,579,719.26	13,111,885.45	11,939,594.62	9,467,833.81
02 05 01	FONDO DE INFRAESTRUCTURA SOCIAL MUNICIPAL	6,082,696.10	1,789,799.23	7,872,495.33	2,701,534.35	2,204,914.42	5,170,960.98



**MUNICIPIO DE COQUIMATLAN, COL.**  
**Sistema Integral de Contabilidad Gubernamental**  
**ESTADO ANALITICO DEL EJERCICIO DEL PRESUPUESTO DE EGRESOS**  
**DEL 1 DE ENERO AL 31 DE AGOSTO DE 2019**

Análisis por: Fuente de Financiamiento -- Objeto del Gasto

Clave Presupuestaria	Descripción	Apr	Ene-Ago	AvR	Ene-Ago	PrM	Ene-Ago	Dev	Ene-Ago	Pag	Ene-Ago	SEje	Ene-Ago
FF-OF-RF-Cap-Con-PGen-PEsp													
02 05 01 6 0 0 0	INVERSION PUBLICA		6,082,696.10	1,789,799.23	7,872,495.33		2,701,534.35		2,701,534.35	2,204,914.42	5,170,960.98		5,170,960.98
02 05 01 6 1 0 0	OBRA PUBLICA EN BIENES DE DOMINIO PUBLICO		6,082,696.10	1,400,000.00	7,482,696.10		2,576,949.44		2,576,949.44	2,135,700.58	4,905,746.66		4,905,746.66
02 05 01 6 1 3 0	CONSTRUCCIÓN DE OBRAS PARA EL ABASTECIMIENTO DE AGUA, PETRÓLEO, GAS, ELECTRICIDAD Y TELECOMUNICACIONES		0.00	3,685,298.31	3,685,298.31		883,368.29		883,368.29	442,119.43	2,801,930.02		2,801,930.02
02 05 01 6 1 3 1	CONSTRUCCIÓN DE OBRAS PARA EL ABASTECIMIENTO DE AGUA		0.00	3,685,298.31	3,685,298.31		883,368.29		883,368.29	442,119.43	2,801,930.02		2,801,930.02
02 05 01 6 1 4 0	DIVISIÓN DE TERRENOS Y CONSTRUCCIÓN DE OBRAS DE URBANIZACIÓN		6,082,696.10	-2,285,298.31	3,797,397.79		1,693,581.15		1,693,581.15	1,693,581.15	2,103,816.64		2,103,816.64
02 05 01 6 1 4 3	CONSTRUCCIÓN DE OBRAS DE DRENAJE Y ALCANTARILLADO		0.00	1,514,789.79	1,514,789.79		0.00		0.00	0.00	1,514,789.79		1,514,789.79
02 05 01 6 1 4 5	CONSTRUCCION DE OBRAS DE ALUMBRADO PUBLICO		0.00	3,395,338.75	3,395,338.75		1,693,581.15		1,693,581.15	1,693,581.15	1,701,757.60		1,701,757.60
02 05 01 6 1 4 7	CONSTRUCCIÓN DE OTRAS OBRAS DE URBANIZACIÓN		6,082,696.10	-7,195,426.85	-1,112,730.75		0.00		0.00	0.00	-1,112,730.75		-1,112,730.75
02 05 01 6 2 0 0	OBRA PUBLICA EN BIENES PROPIOS		0.00	389,799.23	389,799.23		124,584.91		124,584.91	69,213.84	265,214.32		265,214.32
02 05 01 6 2 4 0	DIVISIÓN DE TERRENOS Y CONSTRUCCIÓN DE OBRAS DE URBANIZACIÓN		0.00	389,799.23	389,799.23		124,584.91		124,584.91	69,213.84	265,214.32		265,214.32
02 05 01 6 2 4 7	CONSTRUCCIÓN DE OTRAS OBRAS DE URBANIZACIÓN		0.00	389,799.23	389,799.23		124,584.91		124,584.91	69,213.84	265,214.32		265,214.32
02 05 02	FONDO DE FORTALECIMIENTO SOCIAL MUNICIPAL		8,308,244.57	2,558,064.98	10,866,309.55		9,603,141.33		9,603,141.33	8,927,470.43	1,263,168.22		1,263,168.22
02 05 02 1 0 0 0	SERVICIOS PERSONALES		5,745,947.38	699,608.05	6,445,555.43		5,730,908.15		5,730,908.15	5,481,492.53	714,647.28		714,647.28
02 05 02 1 1 0 0	REMUNERACIONES AL PERSONAL DE CARACTER PERMANENTE		4,239,162.34	261,137.32	4,500,299.66		4,076,168.92		4,076,168.92	4,076,168.92	424,130.74		424,130.74
02 05 02 1 1 3 0	SUELDOS BASE AL PERSONAL PERMANENTE		4,239,162.34	261,137.32	4,500,299.66		4,076,168.92		4,076,168.92	4,076,168.92	424,130.74		424,130.74
02 05 02 1 1 3 1	SUELDO		4,239,162.34	261,137.32	4,500,299.66		4,076,168.92		4,076,168.92	4,076,168.92	424,130.74		424,130.74
02 05 02 1 3 0 0	REMUNERACIONES ADICIONALES Y ESPECIALES		58,960.00	199,662.19	258,622.19		189,622.19		189,622.19	189,622.19	69,000.00		69,000.00
02 05 02 1 3 2 0	PRIMAS DE VACACIONES, DOMINICAL Y GRATIFICACIÓN DE FIN DE AÑO		58,000.00	89,000.00	147,000.00		78,000.00		78,000.00	78,000.00	69,000.00		69,000.00
02 05 02 1 3 2 1	PRIMA VACACIONAL		58,000.00	25,000.00	83,000.00		46,000.00		46,000.00	46,000.00	37,000.00		37,000.00
02 05 02 1 3 2 5	AGUINALDO		0.00	64,000.00	64,000.00		32,000.00		32,000.00	32,000.00	32,000.00		32,000.00
02 05 02 1 3 4 0	COMPENSACIONES		960.00	110,662.19	111,622.19		111,622.19		111,622.19	111,622.19	0.00		0.00
02 05 02 1 3 4 1	COMPENSACIONES		960.00	110,662.19	111,622.19		111,622.19		111,622.19	111,622.19	0.00		0.00
02 05 02 1 4 0 0	SEGURIDAD SOCIAL		1,100,448.24	196,139.04	1,296,587.28		1,169,728.41		1,169,728.41	920,312.79	126,858.87		126,858.87
02 05 02 1 4 1 0	APORTACIONES DE SEGURIDAD SOCIAL		1,100,448.24	196,139.04	1,296,587.28		1,169,728.41		1,169,728.41	920,312.79	126,858.87		126,858.87
02 05 02 1 4 1 1	CUOTAS AL IMSS		1,100,448.24	196,139.04	1,296,587.28		1,169,728.41		1,169,728.41	920,312.79	126,858.87		126,858.87
02 05 02 1 5 0 0	OTRAS PRESTACIONES SOCIALES Y ECONOMICAS		347,376.80	42,669.50	390,046.30		295,388.63		295,388.63	295,388.63	94,657.67		94,657.67

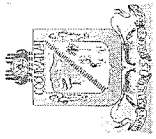


**MUNICIPIO DE COQUIMATLAN, COL.**  
**Sistema Integral de Contabilidad Gubernamental**  
**ESTADO ANALITICO DEL EJERCICIO DEL PRESUPUESTO DE EGRESOS**  
**DEL 1 DE ENERO AL 31 DE AGOSTO DE 2019**

Análisis por: Fuente de Financiamiento -- Objeto del Gasto

Clave Presupuestaria	Descripción	Apr	Ene-Ago	AyR	Ene-Ago	PrM	Ene-Ago	Dev	Ene-Ago	Pag	Ene-Ago	SEje	Ene-Ago
02 05 02 1 5 4 0	PRESTACIONES CONTRACTUALES	347,376.80	42,669.50	390,046.30	295,388.63	295,388.63	295,388.63	0.00	295,388.63	295,388.63	295,388.63	94,657.67	
02 05 02 1 5 4 26	BONO DE EFICIENCIA	58,000.00	0.00	58,000.00	0.00	0.00	0.00	0.00	0.00	0.00	0.00	58,000.00	
02 05 02 1 5 4 32	BONO DIA DE LA MADRE	10,500.00	0.00	10,500.00	0.00	0.00	0.00	0.00	0.00	0.00	0.00	10,500.00	
02 05 02 1 5 4 35	BONO DIA DEL PADRE	25,200.00	0.00	25,200.00	0.00	0.00	0.00	0.00	0.00	0.00	0.00	25,200.00	
02 05 02 1 5 4 46	CANASTA BÁSICA	253,676.80	42,669.50	296,346.30	295,388.63	295,388.63	295,388.63	0.00	295,388.63	295,388.63	295,388.63	957.67	
02 05 02 2 0 0 0	MATERIALES Y SUMINISTROS	980,750.33	-5,552.49	975,197.84	764,281.00	764,281.00	764,281.00	0.00	764,281.00	764,281.00	764,281.00	210,916.84	
02 05 02 2 1 0 0	MATERIALES DE ADMINISTRACION, EMISION DE DOCUMENTOS Y ARTICULOS OFICIALES	25,468.21	-2,651.60	22,816.61	9,107.47	9,107.47	9,107.47	0.00	9,107.47	9,107.47	9,107.47	13,709.14	
02 05 02 2 1 1 0	MATERIALES, ÚTILES Y EQUIPOS MENORES DE OFICINA	25,468.21	-2,651.60	22,816.61	9,107.47	9,107.47	9,107.47	0.00	9,107.47	9,107.47	9,107.47	13,709.14	
02 05 02 2 1 1 1	MATERIAL Y ÚTILES DE OFICINA	25,468.21	-2,651.60	22,816.61	9,107.47	9,107.47	9,107.47	0.00	9,107.47	9,107.47	9,107.47	13,709.14	
02 05 02 2 6 0 0	COMBUSTIBLES, LUBRICANTES Y ADITIVOS	942,576.10	-8,900.89	933,675.21	737,374.25	737,374.25	737,374.25	0.00	737,374.25	737,374.25	737,374.25	196,300.96	
02 05 02 2 6 1 0	COMBUSTIBLES, LUBRICANTES Y ADITIVOS	942,576.10	-8,900.89	933,675.21	737,374.25	737,374.25	737,374.25	0.00	737,374.25	737,374.25	737,374.25	196,300.96	
02 05 02 2 6 1 1	GASOLINA	942,576.10	-8,900.89	933,675.21	737,374.25	737,374.25	737,374.25	0.00	737,374.25	737,374.25	737,374.25	196,300.96	
02 05 02 2 8 0 0	MATERIALES Y SUMINISTROS PARA SEGURIDAD	12,706.02	6,000.00	18,706.02	17,799.28	17,799.28	17,799.28	0.00	17,799.28	17,799.28	17,799.28	906.74	
02 05 02 2 8 2 0	MATERIALES DE SEGURIDAD PÚBLICA	12,706.02	6,000.00	18,706.02	17,799.28	17,799.28	17,799.28	0.00	17,799.28	17,799.28	17,799.28	906.74	
02 05 02 2 8 2 2	OTROS MATERIALES DE SEGURIDAD PÚBLICA	12,706.02	6,000.00	18,706.02	17,799.28	17,799.28	17,799.28	0.00	17,799.28	17,799.28	17,799.28	906.74	
02 05 02 3 0 0 0	SERVICIOS GENERALES	1,581,546.86	1,588,719.42	3,170,266.28	2,832,662.18	2,832,662.18	2,832,662.18	0.00	2,832,662.18	2,464,430.20	2,464,430.20	337,604.10	
02 05 02 3 1 0 0	SERVICIOS BÁSICOS	1,372,148.44	1,561,111.51	2,933,259.95	2,661,085.79	2,661,085.79	2,661,085.79	0.00	2,661,085.79	2,296,389.81	2,296,389.81	272,174.16	
02 05 02 3 1 1 0	ENERGÍA ELÉCTRICA	1,033,806.08	1,527,391.42	2,561,197.50	2,443,739.98	2,443,739.98	2,443,739.98	0.00	2,443,739.98	2,079,044.00	2,079,044.00	117,457.52	
02 05 02 3 1 1 2	ENERGÍA ELÉCTRICA DE ALUMBRADO PÚBLICO	1,033,806.08	1,527,391.42	2,561,197.50	2,443,739.98	2,443,739.98	2,443,739.98	0.00	2,443,739.98	2,079,044.00	2,079,044.00	117,457.52	
02 05 02 3 1 4 0	TELEFONÍA TRADICIONAL	10,693.37	88,594.09	99,287.46	42,434.05	42,434.05	42,434.05	0.00	42,434.05	42,434.05	42,434.05	56,853.41	
02 05 02 3 1 4 1	SERVICIO TELEFÓNICO CONVENCIONAL	10,693.37	88,594.09	99,287.46	42,434.05	42,434.05	42,434.05	0.00	42,434.05	42,434.05	42,434.05	56,853.41	
02 05 02 3 1 7 0	SERVICIOS DE ACCESO A INTERNET REDES Y PROCESAMIENTO DE INFORMACION	323,333.28	-64,874.00	258,459.28	166,112.00	166,112.00	166,112.00	0.00	166,112.00	166,112.00	166,112.00	92,347.28	
02 05 02 3 1 7 5	MANEJO Y ADMINISTRACIÓN DE SERVIDORES	323,333.28	-64,874.00	258,459.28	166,112.00	166,112.00	166,112.00	0.00	166,112.00	166,112.00	166,112.00	92,347.28	
02 05 02 3 1 9 0	SERVICIOS INTEGRALES Y OTROS SERVICIOS	4,315.71	10,000.00	14,315.71	8,799.76	8,799.76	8,799.76	0.00	8,799.76	8,799.76	8,799.76	5,515.95	
02 05 02 3 1 9 3	SERVICIOS DE RADIOCOMUNICACIÓN	4,315.71	10,000.00	14,315.71	8,799.76	8,799.76	8,799.76	0.00	8,799.76	8,799.76	8,799.76	5,515.95	
02 05 02 3 5 0 0	SERVICIOS DE INSTALACION, REPARACION, MANTENIMIENTO Y CONSERVACION	132,408.97	74,536.00	206,944.97	171,576.39	171,576.39	171,576.39	0.00	171,576.39	168,040.39	168,040.39	35,368.58	
02 05 02 3 5 2 0	INSTALACIÓN, REPARACIÓN Y MANTENIMIENTO DE MOBILIARIO Y EQUIPO DE ADMINISTRACIÓN, EDUCACIONAL Y RECREATIVO	10,089.68	4,496.00	14,585.68	12,483.92	12,483.92	12,483.92	0.00	12,483.92	11,787.92	11,787.92	2,101.76	
02 05 02 3 5 2 1	MANTENIMIENTO DE MOBILIARIO Y EQUIPO DE ADMINISTRACIÓN INCLUYE SEGURO	10,089.68	4,496.00	14,585.68	12,483.92	12,483.92	12,483.92	0.00	12,483.92	11,787.92	11,787.92	2,101.76	
02 05 02 3 5 7 0	INSTALACIÓN, REPARACIÓN Y MANTENIMIENTO DE MAQUINARIA, OTROS EQUIPOS Y	122,319.29	70,040.00	192,359.29	159,092.47	159,092.47	159,092.47	0.00	159,092.47	156,252.47	156,252.47	33,266.82	





**MUNICIPIO DE COQUIMATLAN, COL.**  
**Sistema Integral de Contabilidad Gubernamental**  
**ESTADO ANALITICO DEL EJERCICIO DEL PRESUPUESTO DE EGRESOS**  
**DEL 1 DE ENERO AL 31 DE AGOSTO DE 2019**

Análisis por: Fuente de Financiamiento -- Objeto del Gasto

Clave Presupuestaria	Descripción	FF-OF-RF-Cap-Con-PGen-PEsp	Apr Ene-Ago	AyR Ene-Ago	PrM Ene-Ago	Dev Ene-Ago	Pag Ene-Ago	SEje Ene-Ago
<b>HERRAMIENTA</b>								
02 05 02	3 5 7 2	REPARACIÓN Y MANTENIMIENTO DE VEHÍCULOS	122,319.29	70,040.00	192,359.29	159,092.47	156,252.47	33,266.82
02 05 02	3 8 0 0	SERVICIOS OFICIALES	9,391.20	0.00	9,391.20	0.00	0.00	9,391.20
02 05 02	3 8 2 0	GASTOS DE ORDEN SOCIAL Y CULTURAL	9,391.20	0.00	9,391.20	0.00	0.00	9,391.20
02 05 02	3 8 2 3	GASTOS POR CELEBRACIÓN DE ACTOS DE ORDEN CULTURAL	9,391.20	0.00	9,391.20	0.00	0.00	9,391.20
02 05 02	3 9 0 0	OTROS SERVICIOS GENERALES	67,598.25	-46,928.09	20,670.16	0.00	0.00	20,670.16
02 05 02	3 9 9 0	OTROS SERVICIOS GENERALES	67,598.25	-46,928.09	20,670.16	0.00	0.00	20,670.16
02 05 02	3 9 9 1	OTROS SERVICIOS GENERALES	67,598.25	-46,928.09	20,670.16	0.00	0.00	20,670.16
02 05 02	5 0 0 0	BIENES MUEBLES, INMUEBLES E INTANGIBLES	0.00	275,290.00	275,290.00	275,290.00	275,290.00	0.00
02 05 02	5 5 0 0	EQUIPO DE DEFENSA Y SEGURIDAD	0.00	275,290.00	275,290.00	275,290.00	275,290.00	0.00
02 05 02	5 5 1 0	EQUIPO DE DEFENSA Y SEGURIDAD	0.00	275,290.00	275,290.00	275,290.00	275,290.00	0.00
02 05 02	5 5 1 4	OTROS BIENES MUEBLES PARA LA DEFENSA Y SEGURIDAD	0.00	275,290.00	275,290.00	275,290.00	275,290.00	0.00
02 05 06	6 0 0 0	PROGRAMA PROAGUA URBANO	0.00	2,462,172.03	2,462,172.03	403,924.02	403,924.02	2,058,248.01
02 05 06	6 1 0 0	INVERSION PUBLICA	0.00	2,462,172.03	2,462,172.03	403,924.02	403,924.02	2,058,248.01
02 05 06	6 1 0 0	OBRA PUBLICA EN BIENES DE DOMINIO PUBLICO	0.00	2,462,172.03	2,462,172.03	403,924.02	403,924.02	2,058,248.01
02 05 06	6 1 3 0	CONSTRUCCIÓN DE OBRAS PARA EL ABASTECIMIENTO DE AGUA, PETRÓLEO, GAS, ELECTRICIDAD Y TELECOMUNICACIONES	0.00	2,462,172.03	2,462,172.03	403,924.02	403,924.02	2,058,248.01
02 05 06	6 1 3 1	CONSTRUCCIÓN DE OBRAS PARA EL ABASTECIMIENTO DE AGUA	0.00	2,462,172.03	2,462,172.03	403,924.02	403,924.02	2,058,248.01
02 05 07	6 0 0 0	PROGRAMA PROAGUA RURAL	0.00	1,378,742.35	1,378,742.35	403,285.75	403,285.75	975,456.60
02 05 07	6 1 0 0	INVERSION PUBLICA	0.00	1,378,742.35	1,378,742.35	403,285.75	403,285.75	975,456.60
02 05 07	6 1 0 0	OBRA PUBLICA EN BIENES DE DOMINIO PUBLICO	0.00	1,378,742.35	1,378,742.35	403,285.75	403,285.75	975,456.60
02 05 07	6 1 3 0	CONSTRUCCIÓN DE OBRAS PARA EL ABASTECIMIENTO DE AGUA, PETRÓLEO, GAS, ELECTRICIDAD Y TELECOMUNICACIONES	0.00	1,378,742.35	1,378,742.35	403,285.75	403,285.75	975,456.60
02 05 07	6 1 3 1	CONSTRUCCIÓN DE OBRAS PARA EL ABASTECIMIENTO DE AGUA	0.00	1,378,742.35	1,378,742.35	403,285.75	403,285.75	975,456.60

**TOTAL: 57,484,106.46 13,181,609.68 70,665,716.14 60,675,796.37 51,350,447.37 9,989,919.77**