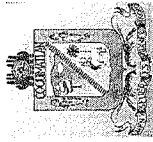


MUNICIPIO DE COQUIMATLAN, COL.
Sistema Integral de Contabilidad Gubernamental
ESTADO ANALITICO DEL EJERCICIO DEL PRESUPUESTO DE EGRESOS
DEL 1 DE ENERO AL 31 DE DICIEMBRE DE 2019

Análisis por: Fuente de Financiamiento -- Objeto del Gasto

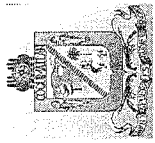
Clave Presupuestaria	Descripción	FF-Of-RF-Cap-Con-PGen-PEsp	Apr	Ene-Dic	AyR	Ene-Dic	DpC	Ene-Dic	Dev	Ene-Dic	Pag	Ene-Dic	SEje	Ene-Dic
01	NO ETIQUETADO		68,383,985.12		3,728,594.90	-6,897,428.20		79,010,008.22		70,521,550.20		-6,897,428.20		
01 01	RECURSOS FISCALES		68,383,985.12		3,728,594.90	-6,897,428.20		79,010,008.22		70,521,550.20		-6,897,428.20		
01 01 01	RECURSOS PROPIOS		68,383,985.12		3,728,594.90	-6,897,428.20		79,010,008.22		70,521,550.20		-6,897,428.20		
01 01 01 0	SERVICIOS PERSONALES		49,665,871.48		-654,968.68	448,285.79		48,562,617.01		48,464,171.82		448,285.79		
01 01 01 1	REMUNERACIONES AL PERSONAL DE CARACTER PERMANENTE		22,691,172.28		237,847.26	202,511.06		22,726,508.48		22,722,360.69		202,511.06		
01 01 01 1 3	SUELDOS BASE AL PERSONAL PERMANENTE		22,691,172.28		237,847.26	202,511.06		22,726,508.48		22,722,360.69		202,511.06		
01 01 01 1 3 1	SUELDO		13,810,453.46		344,972.27	0.00		14,155,425.73		14,151,277.94		0.00		
01 01 01 1 3 2	SOBRE SUELDO		6,219,651.11		-114,910.40	147,246.54		5,957,494.17		5,957,494.17		147,246.54		
01 01 01 1 3 3	QUINQUENIOS		2,661,067.71		7,785.39	55,264.52		2,613,588.58		2,613,588.58		55,264.52		
01 01 01 1 3 0 0	REMUNERACIONES ADICIONALES Y ESPECIALES		8,698,266.17		224,133.12	32,199.19		8,890,200.10		8,890,200.10		32,199.19		
01 01 01 1 3 1 0	PRIMAS POR AÑOS DE SERVICIOS EFECTIVOS PRESTADOS		323,363.96		-75,472.19	0.00		247,891.77		247,891.77		0.00		
01 01 01 1 3 2 0	PRIMAS DE VACACIONES, DOMINICAL Y GRATIFICACIÓN DE FIN DE AÑO		5,992,468.53		-240,632.25	3,034.84		5,748,801.44		5,748,801.44		3,034.84		
01 01 01 1 3 2 1	PRIMA VACACIONAL		538,047.13		0.00	0.00		538,047.13		538,047.13		0.00		
01 01 01 1 3 2 3	PRIMA DE RIESGO		120,000.00		-250.00	0.00		119,750.00		119,750.00		0.00		
01 01 01 1 3 2 5	AGUINALDO		1,255,554.10		0.00	3,034.84		1,252,519.26		1,252,519.26		3,034.84		
01 01 01 1 3 2 6	CANASTA NAVIDEÑA		2,247,963.47		-19,610.58	0.00		2,228,352.89		2,228,352.89		0.00		
01 01 01 1 3 2 7	CUESTA ENERO		1,434,478.06		-85,607.40	0.00		1,348,870.66		1,348,870.66		0.00		
01 01 01 1 3 2 8	BONO EXTRAORDINARIO		50,000.00		0.00	0.00		50,000.00		50,000.00		0.00		
01 01 01 1 3 2 9	AYUDA FIN DE AÑO		346,425.77		-135,164.27	0.00		211,261.50		211,261.50		0.00		
01 01 01 1 3 4 0	COMPENSACIONES		2,382,433.68		540,237.56	29,164.35		2,893,506.89		2,893,506.89		29,164.35		
01 01 01 1 3 4 1	COMPENSACIONES		2,382,433.68		540,237.56	29,164.35		2,893,506.89		2,893,506.89		29,164.35		
01 01 01 1 4 0 0	SEGURIDAD SOCIAL		3,387,993.96		-1,415,109.07	14,630.65		1,958,254.24		1,865,554.93		14,630.65		
01 01 01 1 4 1 0	APORTACIONES DE SEGURIDAD SOCIAL		3,387,993.96		-1,415,109.07	14,630.65		1,958,254.24		1,865,554.93		14,630.65		
01 01 01 1 4 1 1	CUOTAS AL IMSS		2,710,000.00		-1,412,228.36	0.00		1,297,771.64		1,205,072.33		0.00		
01 01 01 1 4 1 2	PREVISIÓN SOCIAL MÚLTIPLE		677,993.96		-2,880.71	14,630.65		660,482.60		660,482.60		14,630.65		
01 01 01 1 5 0 0	OTRAS PRESTACIONES SOCIALES Y ECONOMICAS		13,024,087.57		352,461.51	198,944.89		13,177,604.19		13,176,006.10		198,944.89		
01 01 01 1 5 1 0	CUOTAS PARA EL FONDO DE AHORRO Y FONDO DE TRABAJO		3,095,390.02		792,229.49	20,997.08		3,866,622.43		3,865,024.34		20,997.08		
01 01 01 1 5 1 1	FONDO DE AHORRO		770,995.85		1,094.14	18,239.77		753,850.22		753,850.22		18,239.77		
01 01 01 1 5 1 2	FONDO DE PENSIONES		1,324,394.17		-10,531.31	0.00		1,313,862.86		1,313,862.86		0.00		
01 01 01 1 5 1 3	LAUDOS		1,000,000.00		801,666.66	2,757.31		1,798,909.35		1,797,311.26		2,757.31		
01 01 01 1 5 4 0	PRESTACIONES CONTRACTUALES		9,928,697.55		-439,767.98	177,947.81		9,310,981.76		9,310,981.76		177,947.81		
01 01 01 1 5 4 3	APOYO PARA ADQUISICIÓN DE LENTES		7,512.48		-6,837.43	0.00		675.05		675.05		0.00		
01 01 01 1 5 4 9	AYUDA DE TRANSPORTE		1,279,288.90		-11,846.13	28,196.14		1,239,246.63		1,239,246.63		28,196.14		



MUNICIPIO DE COQUIMATLAN, COL.
Sistema Integral de Contabilidad Gubernamental
ESTADO ANALITICO DEL EJERCICIO DEL PRESUPUESTO DE EGRESOS
DEL 1 DE ENERO AL 31 DE DICIEMBRE DE 2019

Análisis por: Fuente de Financiamiento -- Objeto del Gasto

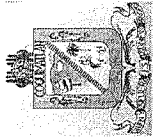
Clave Presupuestaria	Descripción	Apr	Ene-Dic	AyR	Ene-Dic	DpC	Ene-Dic	Dev	Ene-Dic	Pag	Ene-Dic	SEje	Ene-Dic
FF-OF-RF-Cap-Con-PGen-PEsp													
01 01 01 1 5 4 10	AYUDA PARA RENTA	1,036,930.78		-4,952.95	22,775.32		1,009,202.51		1,009,202.51	1,009,202.51		22,775.32	
01 01 01 1 5 4 13	AYUDA PARA ÚTILES ESCOLARES	181,800.00		0.00	0.00		181,800.00		181,800.00	181,800.00		0.00	
01 01 01 1 5 4 16	BECA MÉDICA ANUAL	20,800.00		-600.00	400.00		19,800.00		19,800.00	19,800.00		400.00	
01 01 01 1 5 4 17	BECAS	468,707.28		-2,766.16	29,244.41		436,696.71		436,696.71	436,696.71		29,244.41	
01 01 01 1 5 4 24	BONO DE ASISTENCIA PERFECTA	1,527,392.78		19,740.63	15,351.51		1,531,781.90		1,531,781.90	1,531,781.90		15,351.51	
01 01 01 1 5 4 25	BONO DE CUMPLEAÑOS	74,942.00		-861.00	1,862.00		72,219.00		72,219.00	72,219.00		1,862.00	
01 01 01 1 5 4 26	BONO DE EFICIENCIA	56,634.67		-55,745.67	889.00		0.00		0.00	0.00		889.00	
01 01 01 1 5 4 29	BONO DE LA SECRETARÍA	16,859.40		-1,534.20	0.00		15,325.20		15,325.20	15,325.20		0.00	
01 01 01 1 5 4 31	BONO DEL BURÓCRATA	1,357,682.20		-125,194.54	0.00		1,232,487.66		1,232,487.66	1,232,487.66		0.00	
01 01 01 1 5 4 32	BONO DÍA DE LA MADRE	47,637.24		3,402.66	1,701.33		49,338.57		49,338.57	49,338.57		1,701.33	
01 01 01 1 5 4 34	BONO DÍA DEL BIBLIOTECARIO	1,873.55		749.42	0.00		2,622.97		2,622.97	2,622.97		0.00	
01 01 01 1 5 4 35	BONO DÍA DEL PADRE	90,170.49		1,701.33	0.00		91,871.82		91,871.82	91,871.82		0.00	
01 01 01 1 5 4 36	BONO ECONÓMICO PARA LA FERIA	35,048.00		-504.40	715.32		33,828.28		33,828.28	33,828.28		715.32	
01 01 01 1 5 4 39	BONO EXTRAORDINARIO ANUAL	172,144.79		0.00	0.00		172,144.79		172,144.79	172,144.79		0.00	
01 01 01 1 5 4 40	BONO PARA CAPACITACIÓN	5,400.00		0.00	1,800.00		3,600.00		3,600.00	3,600.00		0.00	
01 01 01 1 5 4 41	BONO PERSONAL DE CAMPO	19,200.00		0.00	1,600.00		17,600.00		17,600.00	17,600.00		0.00	
01 01 01 1 5 4 42	BONO PRODUCTIVIDAD	246,973.84		-246,973.84	0.00		0.00		0.00	0.00		0.00	
01 01 01 1 5 4 44	BONO SINDICAL	305,198.24		-0.01	0.00		305,198.23		305,198.23	305,198.23		0.00	
01 01 01 1 5 4 45	BONO NAVIDEÑO	525,404.71		-2,777.26	19,061.16		503,566.29		503,566.29	503,566.29		19,061.16	
01 01 01 1 5 4 46	CAMASTA BÁSICA	1,933,593.20		-10,601.58	41,193.80		1,881,797.82		1,881,797.82	1,881,797.82		41,193.80	
01 01 01 1 5 4 54	GUARDERÍA	97,921.44		7,082.46	12,515.46		92,488.44		92,488.44	92,488.44		12,515.46	
01 01 01 1 5 4 58	BONO DE NIVELACION FAMILIAR	33,318.00		427.87	642.36		33,103.51		33,103.51	33,103.51		642.36	
01 01 01 1 5 4 59	FONDO DE RETIRO	386,263.56		-1,677.18	0.00		384,586.38		384,586.38	384,586.38		0.00	
01 01 01 1 7 0 0	PAGO DE ESTÍMULOS A SERVIDORES PUBLICOS	1,864,351.50		-54,301.50	0.00		1,810,050.00		1,810,050.00	1,810,050.00		0.00	
01 01 01 1 7 1 0	ESTÍMULOS	1,864,351.50		-54,301.50	0.00		1,810,050.00		1,810,050.00	1,810,050.00		0.00	
01 01 01 1 7 1 2	GASTOS DE REPRESENTACIÓN	1,864,351.50		-54,301.50	0.00		1,810,050.00		1,810,050.00	1,810,050.00		0.00	
01 01 01 2 0 0 0	MATERIALES Y SUMINISTROS	3,260,737.27		-242,144.71	0.00		3,018,592.56		3,018,592.56	3,018,592.56		0.00	
01 01 01 2 1 0 0	MATERIALES DE ADMINISTRACION, EMISION DE DOCUMENTOS Y ARTICULOS OFICIALES	682,062.34		-192,004.57	0.00		490,057.77		490,057.77	490,057.77		0.00	
01 01 01 2 1 1 0	MATERIALES, ÚTILES Y EQUIPOS MENORES DE OFICINA	682,062.34		-192,004.57	0.00		490,057.77		490,057.77	490,057.77		0.00	
01 01 01 2 1 1 1	MATERIAL Y ÚTILES DE OFICINA	408,559.61		-146,092.57	0.00		262,467.04		262,467.04	262,467.04		0.00	
01 01 01 2 1 1 2	MATERIAL DE LIMPIEZA	91,682.08		-3,315.69	0.00		88,366.39		88,366.39	88,366.39		0.00	
01 01 01 2 1 1 3	MATERIAL DE IMPRESIÓN Y REPRODUCCIÓN	44,437.19		-5,100.76	0.00		39,336.43		39,336.43	39,336.43		0.00	
01 01 01 2 1 1 4	MATERIAL Y ÚTILES DE IMPRESIÓN	133,776.46		-34,642.55	0.00		99,133.91		99,133.91	99,133.91		0.00	
01 01 01 2 1 1 5	MATERIAL PARA PROCESAMIENTO INFORMÁTICO	3,607.00		-2,853.00	0.00		754.00		754.00	754.00		0.00	
01 01 01 2 4 0 0	MATERIALES Y ARTICULOS DE CONSTRUCCION Y	323,584.34		-252,682.09	0.00		70,902.25		70,902.25	70,902.25		0.00	



MUNICIPIO DE COQUIMATLAN, COL.
Sistema Integral de Contabilidad Gubernamental
ESTADO ANALITICO DEL EJERCICIO DEL PRESUPUESTO DE EGRESOS
DEL 1 DE ENERO AL 31 DE DICIEMBRE DE 2019

Análisis por: Fuente de Financiamiento -- Objeto del Gasto

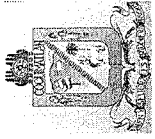
Clave Presupuestaria	Descripción	Apr	Ene-Dic	AyR	Ene-Dic	DpC	Ene-Dic	Dev	Ene-Dic	Pag	Ene-Dic	SEje	Ene-Dic
FF-OF-RF-Cap-Con-PGen-PEsp													
	DE REPARACION												
01 01 01	2 4 6 0	249,723.90		-198,509.44	0.00		51,214.46		51,214.46		51,214.46		0.00
01 01 01	2 4 6 1	37,257.55		-16,688.03	0.00		20,569.52		20,569.52		20,569.52		0.00
01 01 01	2 4 6 2	212,466.35		-181,821.41	0.00		30,644.94		30,644.94		30,644.94		0.00
01 01 01	2 4 9 0	73,860.44		-54,172.65	0.00		19,687.79		19,687.79		19,687.79		0.00
01 01 01	2 4 9 1	73,860.44		-54,172.65	0.00		19,687.79		19,687.79		19,687.79		0.00
01 01 01	2 5 0 0	25,950.40		-12,148.40	0.00		13,802.00		13,802.00		13,802.00		0.00
01 01 01	2 5 2 0	11,159.06		2,642.94	0.00		13,802.00		13,802.00		13,802.00		0.00
01 01 01	2 5 2 1	11,159.06		2,642.94	0.00		13,802.00		13,802.00		13,802.00		0.00
01 01 01	2 5 3 0	14,791.34		-14,791.34	0.00		0.00		0.00		0.00		0.00
01 01 01	2 5 3 1	14,791.34		-14,791.34	0.00		0.00		0.00		0.00		0.00
01 01 01	2 6 0 0	1,779,851.68		152,870.56	0.00		1,932,722.24		1,932,722.24		1,932,722.24		0.00
01 01 01	2 6 1 0	1,779,851.68		152,870.56	0.00		1,932,722.24		1,932,722.24		1,932,722.24		0.00
01 01 01	2 6 1 1	1,779,851.68		152,870.56	0.00		1,932,722.24		1,932,722.24		1,932,722.24		0.00
01 01 01	2 7 0 0	318,247.58		96,722.92	0.00		414,970.50		414,970.50		414,970.50		0.00
01 01 01	2 7 1 0	261,053.12		86,779.61	0.00		347,832.73		347,832.73		347,832.73		0.00
01 01 01	2 7 1 1	261,053.12		86,779.61	0.00		347,832.73		347,832.73		347,832.73		0.00
01 01 01	2 7 2 0	15,261.22		2,809.55	0.00		18,070.77		18,070.77		18,070.77		0.00
01 01 01	2 7 2 1	15,261.22		2,809.55	0.00		18,070.77		18,070.77		18,070.77		0.00
01 01 01	2 7 3 0	41,933.24		7,133.76	0.00		49,067.00		49,067.00		49,067.00		0.00
01 01 01	2 7 3 1	31,595.02		-4,802.42	0.00		26,792.60		26,792.60		26,792.60		0.00
01 01 01	2 7 3 2	10,338.22		11,936.18	0.00		22,274.40		22,274.40		22,274.40		0.00
01 01 01	2 8 0 0	4,640.00		-4,640.00	0.00		0.00		0.00		0.00		0.00
01 01 01	2 8 2 0	4,640.00		-4,640.00	0.00		0.00		0.00		0.00		0.00
01 01 01	2 8 2 1	4,640.00		-4,640.00	0.00		0.00		0.00		0.00		0.00
01 01 01	2 9 0 0	126,400.93		-30,263.13	0.00		96,137.80		96,137.80		96,137.80		0.00
01 01 01	2 9 4 0	8,497.58		-1,678.23	0.00		6,819.35		6,819.35		6,819.35		0.00



MUNICIPIO DE COQUIMATLAN, COL.
Sistema Integral de Contabilidad Gubernamental
ESTADO ANALITICO DEL EJERCICIO DEL PRESUPUESTO DE EGRESOS
DEL 1 DE ENERO AL 31 DE DICIEMBRE DE 2019

Análisis por: Fuente de Financiamiento -- Objeto del Gasto

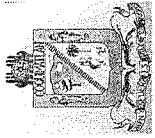
Clave Presupuestaria	Descripción	Apr Ene-Dic	AyR Ene-Dic	DpC Ene-Dic	Dev Ene-Dic	Pag Ene-Dic	SEje Ene-Dic
01 01 01 2 9 4 1	REFACCIONES Y ACCESORIOS MENORES PARA EQUIPOS DE COMPUTO	8,497.58	-1,678.23	0.00	6,819.35	6,819.35	0.00
01 01 01 2 9 6 0	REFACCIONES Y ACCESORIOS MENORES DE EQUIPO DE TRANSPORTE	103,259.99	-19,884.21	0.00	83,375.78	83,375.78	0.00
01 01 01 2 9 6 1	REFACCIONES Y ACCESORIOS MENORES DE EQUIPO DE TRANSPORTE	103,259.99	-19,884.21	0.00	83,375.78	83,375.78	0.00
01 01 01 2 9 9 0	REFACCIONES Y ACCESORIOS MENORES OTROS BIENES MUEBLES	14,643.36	-8,700.69	0.00	5,942.67	5,942.67	0.00
01 01 01 2 9 9 1	OTRAS REFACCIONES Y ACCESORIOS MENORES	14,643.36	-8,700.69	0.00	5,942.67	5,942.67	0.00
01 01 01 3 0 0 0	SERVICIOS GENERALES	6,854,808.05	1,491,341.63	0.00	8,346,149.68	7,486,336.21	0.00
01 01 01 3 1 0 0	SERVICIOS BÁSICOS	2,622,258.52	-507,841.50	0.00	2,114,417.02	1,750,062.02	0.00
01 01 01 3 1 1 0	ENERGÍA ELÉCTRICA	2,497,606.52	-558,735.52	0.00	1,938,871.00	1,579,257.00	0.00
01 01 01 3 1 1 1	ENERGÍA ELÉCTRICA DE OFICINAS ADMINISTRATIVAS	767,015.98	-130,340.98	0.00	636,675.00	594,835.00	0.00
01 01 01 3 1 1 2	ENERGÍA ELÉCTRICA DE ALUMBRADO PÚBLICO	1,730,590.54	-428,394.54	0.00	1,302,196.00	984,422.00	0.00
01 01 01 3 1 4 0	TELEFONÍA TRADICIONAL	124,100.00	26,446.02	0.00	150,546.02	145,805.02	0.00
01 01 01 3 1 4 1	SERVICIO TELEFÓNICO CONVENCIONAL	124,100.00	26,446.02	0.00	150,546.02	145,805.02	0.00
01 01 01 3 1 7 0	SERVICIOS DE ACCESO A INTERNET REDES Y PROCESAMIENTO DE INFORMACIÓN	0.00	25,000.00	0.00	25,000.00	25,000.00	0.00
01 01 01 3 1 7 5	MANEJO Y ADMINISTRACIÓN DE SERVIDORES	0.00	25,000.00	0.00	25,000.00	25,000.00	0.00
01 01 01 3 1 9 0	SERVICIOS INTEGRALES Y OTROS SERVICIOS	552.00	-552.00	0.00	0.00	0.00	0.00
01 01 01 3 1 9 1	SERVICIO DE TELECOMUNICACIONES	552.00	-552.00	0.00	0.00	0.00	0.00
01 01 01 3 2 0 0	SERVICIOS DE ARRENDAMIENTO	344,770.15	-131,360.79	0.00	213,409.36	213,177.36	0.00
01 01 01 3 2 2 0	ARRENDAMIENTO DE EDIFICIOS	193,513.28	-123,513.28	0.00	70,000.00	70,000.00	0.00
01 01 01 3 2 2 3	ARRENDAMIENTO DE EDIFICIOS PARA OFICINAS	193,513.28	-123,513.28	0.00	70,000.00	70,000.00	0.00
01 01 01 3 2 9 0	OTROS ARRENDAMIENTOS	151,256.87	-7,847.51	0.00	143,409.36	143,177.36	0.00
01 01 01 3 2 9 1	ARRENDAMIENTO DE MUEBLES PARA EVENTOS INCLUYE MANTELERA, LOMAS Y CARPAS.	151,256.87	-7,847.51	0.00	143,409.36	143,177.36	0.00
01 01 01 3 3 0 0	SERVICIOS PROFESIONALES, CIENTÍFICOS, TÉCNICOS Y OTROS SERVICIOS	232,892.71	274,843.31	0.00	507,736.02	345,336.02	0.00
01 01 01 3 3 1 0	SERVICIOS LEGALES, DE CONTABILIDAD, AUDITORÍA Y RELACIONADOS	60,942.71	243,993.31	0.00	304,936.02	142,536.02	0.00
01 01 01 3 3 1 2	SERVICIOS DE CONTABILIDAD, AUDITORIA Y ASESORIA CONTABLE Y FISCAL.	60,942.71	243,993.31	0.00	304,936.02	142,536.02	0.00
01 01 01 3 3 4 0	SERVICIOS DE CAPACITACIÓN	171,950.00	30,850.00	0.00	202,800.00	202,800.00	0.00
01 01 01 3 3 4 1	SERVICIOS DE PREPARACIÓN E IMPARTICIÓN DE CURSOS	171,950.00	30,850.00	0.00	202,800.00	202,800.00	0.00
01 01 01 3 4 0 0	SERVICIOS FINANCIEROS, BANCARIOS Y COMERCIALES	312,851.07	-71,685.33	0.00	241,165.74	241,165.74	0.00



MUNICIPIO DE COQUIMATLAN, COL.
Sistema Integral de Contabilidad Gubernamental
ESTADO ANALITICO DEL EJERCICIO DEL PRESUPUESTO DE EGRESOS
DEL 1 DE ENERO AL 31 DE DICIEMBRE DE 2019

Análisis por: Fuente de Financiamiento -- Objeto del Gasto

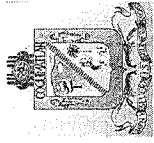
Clave Presupuestaria	Descripción	Apr	Ene-Dic	AyR	Ene-Dic	DpC	Ene-Dic	Dev	Ene-Dic	Pag	Ene-Dic	SEje	Ene-Dic
FF-OF-RF-Cap-Con-PGen-PEsp													
01 01 01 3 4 1 0	SERVICIOS FINANCIEROS Y BANCARIOS	88,317.67	-67,878.75		0.00		0.00		20,438.92		20,438.92		0.00
01 01 01 3 4 1 1	COMISIONES BANCARIAS	87,020.76	-67,509.84		0.00		0.00		19,510.92		19,510.92		0.00
01 01 01 3 4 1 6	COMISIONES BANCARIAS FORTAMUN	1,296.91	-368.91		0.00		0.00		928.00		928.00		0.00
01 01 01 3 4 5 0	SEGURO DE BIENES PATRIMONIALES	224,533.40	-3,806.58		0.00		0.00		220,726.82		220,726.82		0.00
01 01 01 3 4 5 1	PRIMAS DE SEGUROS CONTRA ROBOS, INCENDIOS Y DEMAS RIESGOS Y CONTINGENCIAS.	224,533.40	-3,806.58		0.00		0.00		220,726.82		220,726.82		0.00
01 01 01 3 5 0 0	SERVICIOS DE INSTALACION, REPARACION, MANTENIMIENTO Y CONSERVACION	1,036,939.24	597,502.61		0.00		0.00		1,634,441.85		1,347,432.33		0.00
01 01 01 3 5 1 0	CONSERVACION Y MANTENIMIENTO MENOR DE INMUEBLES	488,091.25	-83,016.19		0.00		0.00		405,075.06		405,075.06		0.00
01 01 01 3 5 1 1	CONSERVACION Y MANTENIMIENTO MENOR DE EDIFICIOS	42,340.09	5,122.56		0.00		0.00		47,462.65		47,462.65		0.00
01 01 01 3 5 1 3	CONSERVACION Y MANTENIMIENTO MENOR DE AREAS VERDES	445,751.16	-88,138.75		0.00		0.00		357,612.41		357,612.41		0.00
01 01 01 3 5 2 0	INSTALACION, REPARACION Y MANTENIMIENTO DE MOBILIARIO Y EQUIPO DE ADMINISTRACION, EDUCACIONAL Y RECREATIVO	57,168.16	-10,045.47		0.00		0.00		47,122.69		46,310.69		0.00
01 01 01 3 5 2 1	MANTENIMIENTO DE MOBILIARIO Y EQUIPO DE ADMINISTRACION INCLUYE SEGURO	57,168.16	-10,045.47		0.00		0.00		47,122.69		46,310.69		0.00
01 01 01 3 5 3 0	INSTALACION, REPARACION Y MANTENIMIENTO DE EQUIPO DE COMPUTO Y TECNOLOGIA DE LA INFORMACION	5,015.84	-5,015.84		0.00		0.00		0.00		0.00		0.00
01 01 01 3 5 3 1	INSTALACION, REPARACION Y MANTENIMIENTO DE EQUIPOS DE COMPUTO INCLUYE POLIZA DE SEGURO	5,015.84	-5,015.84		0.00		0.00		0.00		0.00		0.00
01 01 01 3 5 7 0	INSTALACION, REPARACION Y MANTENIMIENTO DE MAQUINARIA, OTROS EQUIPOS Y HERRAMIENTA	486,663.99	695,580.11		0.00		0.00		1,182,244.10		896,046.58		0.00
01 01 01 3 5 7 1	REPARACION Y MANTENIMIENTO DE MAQUINARIA	15,469.37	27,745.53		0.00		0.00		43,214.90		43,214.90		0.00
01 01 01 3 5 7 2	REPARACION Y MANTENIMIENTO DE VEHICULOS	471,194.62	667,834.58		0.00		0.00		1,139,029.20		852,831.68		0.00
01 01 01 3 6 0 0	SERVICIOS DE COMUNICACION SOCIAL Y PUBLICIDAD	62,181.89	-4,469.89		0.00		0.00		57,712.00		57,712.00		0.00
01 01 01 3 6 1 0	DIFUSION POR RADIO, TELEVISION Y OTROS MEDIOS DE MENSAJES SOBRE PROGRAMAS Y ACTIVIDADES GUBERNAMENTALES	62,181.89	-4,469.89		0.00		0.00		57,712.00		57,712.00		0.00
01 01 01 3 6 1 3	PUBLICACION Y DIFUSION MASIVA POR PRENSA DEL QUEHACER GUBERNAMENTAL	62,181.89	-4,469.89		0.00		0.00		57,712.00		57,712.00		0.00
01 01 01 3 7 0 0	SERVICIOS DE TRASLADO Y VIATICOS	98,663.29	14,419.99		0.00		0.00		113,083.28		113,083.28		0.00
01 01 01 3 7 4 0	AUTOTRANSPORTE	98,663.29	14,419.99		0.00		0.00		113,083.28		113,083.28		0.00
01 01 01 3 7 4 1	FLETES Y TRANSPORTES	98,663.29	14,419.99		0.00		0.00		113,083.28		113,083.28		0.00
01 01 01 3 8 0 0	SERVICIOS OFICIALES	1,099,847.99	358,957.34		0.00		0.00		1,458,805.33		1,420,980.38		0.00



MUNICIPIO DE COQUIMATLAN, COL.
Sistema Integral de Contabilidad Gubernamental
ESTADO ANALITICO DEL EJERCICIO DEL PRESUPUESTO DE EGRESOS
DEL 1 DE ENERO AL 31 DE DICIEMBRE DE 2019

Análisis por: Fuente de Financiamiento -- Objeto del Gasto

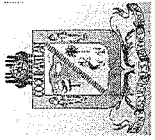
Clave Presupuestaria	Descripción	FF-OF-RF-Cap-Con-PGen-PEsp	Apr Ene-Dic	AyR Ene-Dic	DpC Ene-Dic	Dev Ene-Dic	Pag Ene-Dic	SEje Ene-Dic
01 01 01 3 8 2 0	GASTOS DE ORDEN SOCIAL Y CULTURAL		1,013,028.08	391,725.67	0.00	1,404,753.75	1,366,928.80	0.00
01 01 01 3 8 2 2	GASTOS POR CELEBRACIÓN DE ACTOS DE ORDEN SOCIAL		876,853.63	309,257.35	0.00	1,186,110.98	1,148,286.03	0.00
01 01 01 3 8 2 3	GASTOS POR CELEBRACIÓN DE ACTOS DE ORDEN CULTURAL		136,174.45	82,468.32	0.00	218,642.77	218,642.77	0.00
01 01 01 3 8 4 0	EXPOSICIONES		86,819.91	-32,768.33	0.00	54,051.58	54,051.58	0.00
01 01 01 3 8 4 1	INSTALACIÓN Y SOSTENIMIENTO DE EXPOSICIONES		86,819.91	-32,768.33	0.00	54,051.58	54,051.58	0.00
01 01 01 3 9 0 0	OTROS SERVICIOS GENERALES		1,044,403.19	960,975.89	0.00	2,005,379.08	1,997,387.08	0.00
01 01 01 3 9 9 0	OTROS SERVICIOS GENERALES		1,044,403.19	960,975.89	0.00	2,005,379.08	1,997,387.08	0.00
01 01 01 3 9 9 1	OTROS SERVICIOS GENERALES		1,044,403.19	960,975.89	0.00	2,005,379.08	1,997,387.08	0.00
01 01 01 4 0 0 0	TRANSFERENCIAS, ASIGNACIONES, SUBSIDIOS Y OTRAS AYUDAS		6,419,997.08	2,217,572.23	0.00	8,637,569.31	8,637,569.31	0.00
01 01 01 4 2 0 0	TRANSFERENCIAS AL RESTO DEL SECTOR PUBLICO		6,000,000.00	2,199,357.83	0.00	8,199,357.83	8,199,357.83	0.00
01 01 01 4 2 4 0	TRANSFERENCIAS OTORGADAS A ENTIDADES FEDERATIVAS Y MUNICIPIOS		6,000,000.00	2,199,357.83	0.00	8,199,357.83	8,199,357.83	0.00
01 01 01 4 4 0 0	AYUDAS SOCIALES		419,997.08	18,214.40	0.00	438,211.48	438,211.48	0.00
01 01 01 4 4 1 0	AYUDAS SOCIALES A PERSONAS		208,797.08	16,338.92	0.00	225,136.00	225,136.00	0.00
01 01 01 4 4 7 0	AYUDAS SOCIALES A ENTIDADES DE INTERÉS PÚBLICO		211,200.00	1,875.48	0.00	213,075.48	213,075.48	0.00
01 01 01 5 0 0 0	BIENES MUEBLES, INMUEBLES E INTANGIBLES		78,103.92	27,455.40	40,773.33	64,785.99	64,785.99	40,773.33
01 01 01 5 1 0 0	MOBILIARIO Y EQUIPO DE ADMINISTRACION		78,103.92	27,455.40	40,773.33	64,785.99	64,785.99	40,773.33
01 01 01 5 1 9 0	OTROS MOBILIARIOS Y EQUIPOS DE ADMINISTRACIÓN		78,103.92	27,455.40	40,773.33	64,785.99	64,785.99	40,773.33
01 01 01 9 0 0 0	DEUDA PUBLICA		2,104,467.32	889,339.03	-7,386,487.32	10,380,293.67	2,850,184.31	-7,386,487.32
01 01 01 9 1 0 0	AMORTIZACION DE LA DEUDA PUBLICA		0.00	588,871.12	0.00	588,871.12	588,871.12	0.00
01 01 01 9 1 1 0	AMORTIZACIÓN DE LA DEUDA INTERNA CON INSTITUCIONES DE CRÉDITO		0.00	588,871.12	0.00	588,871.12	588,871.12	0.00
01 01 01 9 1 1 3	PRESTAMO BANOBRAS CREDITO NO. 7178		0.00	413,706.60	0.00	413,706.60	413,706.60	0.00
01 01 01 9 1 1 4	PRESTAMO BANOBRAS CREDITO NO. 7211		0.00	175,164.52	0.00	175,164.52	175,164.52	0.00
01 01 01 9 2 0 0	INTERESES DE LA DEUDA PUBLICA		0.00	793,109.51	0.00	793,109.51	793,109.51	0.00
01 01 01 9 2 1 0	INTERESES DE LA DEUDA INTERNA CON INSTITUCIONES DE CRÉDITO		0.00	793,109.51	0.00	793,109.51	793,109.51	0.00
01 01 01 9 4 0 0	GASTOS DE LA DEUDA PUBLICA		1,459,871.60	-1,459,871.60	0.00	0.00	0.00	0.00
01 01 01 9 4 2 0	GASTOS DE LA DEUDA PÚBLICA EXTERNA		1,459,871.60	-1,459,871.60	0.00	0.00	0.00	0.00
01 01 01 9 9 0 0	ADEUDOS DE EJERCICIOS FISCALES ANTERIORES (ADEFAS)		644,595.72	967,230.00	-7,386,487.32	8,998,313.04	1,468,203.68	-7,386,487.32
01 01 01 9 9 1 0	ADEFAS		644,595.72	967,230.00	-7,386,487.32	8,998,313.04	1,468,203.68	-7,386,487.32
01 01 01 9 9 1 1	ADEFAS		644,595.72	967,230.00	-7,386,487.32	8,998,313.04	1,468,203.68	-7,386,487.32



MUNICIPIO DE COQUIMATLAN, COL.
Sistema Integral de Contabilidad Gubernamental
ESTADO ANALITICO DEL EJERCICIO DEL PRESUPUESTO DE EGRESOS
DEL 1 DE ENERO AL 31 DE DICIEMBRE DE 2019

Análisis por: Fuente de Financiamiento -- Objeto del Gasto

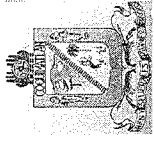
Clave Presupuestaria	Descripción	Apr Ene-Dic	AyR Ene-Dic	DpC Ene-Dic	Dev Ene-Dic	Pag Ene-Dic	SEje Ene-Dic
02	ETIQUETADO	23,888,812.00	7,302,153.67	188,127.72	30,807,458.53	25,502,494.59	383,507.14
02 05	RECURSOS FEDERALES	23,888,812.00	7,302,153.67	188,127.72	30,807,458.53	25,502,494.59	383,507.14
02 05 01	FONDO DE INFRAESTRUCTURA SOCIAL MUNICIPAL	10,948,853.00	2,044,453.60	146,716.58	12,651,210.68	9,025,954.00	342,095.92
02 05 01 3	SERVICIOS GENERALES	0.00	431,473.74	2,157.37	389,851.67	240,045.25	41,622.07
02 05 01 3 5	SERVICIOS DE INSTALACION, REPARACION, MANTENIMIENTO Y CONSERVACION	0.00	431,473.74	2,157.37	389,851.67	240,045.25	41,622.07
02 05 01 3 5 1	CONSERVACIÓN Y MANTENIMIENTO MENOR DE INMUEBLES	0.00	431,473.74	2,157.37	389,851.67	240,045.25	41,622.07
02 05 01 3 5 1 1	CONSERVACIÓN Y MANTENIMIENTO MENOR DE EDIFICIOS	0.00	431,473.74	2,157.37	389,851.67	240,045.25	41,622.07
02 05 01 6	INVERSION PUBLICA	10,948,853.00	1,612,979.86	144,559.21	12,261,359.01	8,785,908.75	300,473.85
02 05 01 6 1	OBRA PUBLICA EN BIENES DE DOMINIO PUBLICO	10,948,853.00	1,223,180.63	100,829.16	11,915,289.83	8,495,210.63	256,743.80
02 05 01 6 1 1	EDIFICACIÓN HABITACIONAL	0.00	2,012,765.00	6,994.29	1,887,821.11	1,073,278.46	124,943.89
02 05 01 6 1 1 1	AMPLIACION DE VIVIENDA	0.00	2,012,765.00	6,994.29	1,887,821.11	1,073,278.46	124,943.89
02 05 01 6 1 3	CONSTRUCCIÓN DE OBRAS PARA EL ABASTECIMIENTO DE AGUA, PETRÓLEO, GAS, ELECTRICIDAD Y TELECOMUNICACIONES	0.00	4,737,618.31	42,604.35	4,666,693.08	2,695,162.41	70,925.23
02 05 01 6 1 3 1	CONSTRUCCIÓN DE OBRAS PARA EL ABASTECIMIENTO DE AGUA	0.00	4,737,618.31	42,604.35	4,666,693.08	2,695,162.41	70,925.23
02 05 01 6 1 4	DIVISIÓN DE TERRENOS Y CONSTRUCCIÓN DE OBRAS DE URBANIZACIÓN	10,948,853.00	-5,881,002.68	47,430.36	5,010,775.80	4,376,769.92	57,074.52
02 05 01 6 1 4 3	CONSTRUCCIÓN DE OBRAS DE DRENAJE Y ALCANTARILLADO	0.00	1,514,789.79	11,223.84	1,503,565.94	885,160.06	11,223.85
02 05 01 6 1 4 5	CONSTRUCCION DE OBRAS DE ALUMBRADO PUBLICO	0.00	3,395,338.75	6,924.81	3,378,769.79	3,378,769.79	16,568.96
02 05 01 6 1 4 7	CONSTRUCCIÓN DE OTRAS OBRAS DE URBANIZACIÓN	10,948,853.00	-10,791,131.22	29,281.71	128,440.07	112,840.07	29,281.71
02 05 01 6 1 7	INSTALACIONES Y EQUIPAMIENTO EN CONSTRUCCIONES	0.00	353,800.00	3,800.16	349,999.84	349,999.84	3,800.16
02 05 01 6 1 7 1	VIVIENDAS EN ZONAS DE TOLERANCIA	0.00	353,800.00	3,800.16	349,999.84	349,999.84	3,800.16
02 05 01 6 2	OBRA PUBLICA EN BIENES PROPIOS	0.00	389,799.23	43,730.05	346,069.18	290,698.12	43,730.05
02 05 01 6 2 4	DIVISIÓN DE TERRENOS Y CONSTRUCCIÓN DE OBRAS DE URBANIZACIÓN	0.00	389,799.23	43,730.05	346,069.18	290,698.12	43,730.05
02 05 01 6 2 4 7	CONSTRUCCIÓN DE OTRAS OBRAS DE URBANIZACIÓN	0.00	389,799.23	43,730.05	346,069.18	290,698.12	43,730.05
02 05 02	FONDO DE FORTALECIMIENTO SOCIAL MUNICIPAL	12,939,959.00	1,434,594.99	8,006.68	14,366,547.31	14,201,927.57	8,006.68
02 05 02 1	SERVICIOS PERSONALES	9,557,540.38	-8,658.87	2,159.32	9,546,722.19	9,384,942.45	2,159.32
02 05 02 1 1	REMUNERACIONES AL PERSONAL DE CARACTER PERMANENTE	6,355,435.03	-250,915.31	0.00	6,104,519.72	6,104,519.72	0.00



MUNICIPIO DE COQUIMATLAN, COL.
Sistema Integral de Contabilidad Gubernamental
ESTADO ANALITICO DEL EJERCICIO DEL PRESUPUESTO DE EGRESOS
DEL 1 DE ENERO AL 31 DE DICIEMBRE DE 2019

Análisis por: Fuente de Financiamiento -- Objeto del Gasto

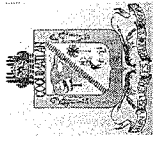
Clave Presupuestaria	Descripción	Apr		AyR		DpC		Dev		Pag		SEJe	
		Ene-Dic	Ene-Dic	Ene-Dic	Ene-Dic	Ene-Dic	Ene-Dic	Ene-Dic	Ene-Dic	Ene-Dic	Ene-Dic	Ene-Dic	Ene-Dic
02 05 02 1 1 3 0	SUELDOS BASE AL PERSONAL PERMANENTE	6,355,435.03	-250,915.31	0.00	0.00	6,104,519.72	6,104,519.72	0.00	0.00	6,104,519.72	6,104,519.72	0.00	0.00
02 05 02 1 1 3 1	SUELDO	6,355,435.03	-321,415.31	0.00	0.00	6,034,019.72	6,034,019.72	0.00	0.00	6,034,019.72	6,034,019.72	0.00	0.00
02 05 02 1 1 3 3	QUINQUENIOS	0.00	70,500.00	0.00	0.00	70,500.00	70,500.00	0.00	0.00	70,500.00	70,500.00	0.00	0.00
02 05 02 1 3 0 0	REMUNERACIONES ADICIONALES Y ESPECIALES	1,077,217.77	169,544.48	2,104.08	2,104.08	1,244,658.17	1,244,658.17	0.00	0.00	1,244,658.17	1,244,658.17	0.00	0.00
02 05 02 1 3 2 0	PRIMAS DE VACACIONES, DOMINICAL Y GRATIFICACIÓN DE FIN DE AÑO	1,075,777.77	-22,710.71	2,104.08	2,104.08	1,050,962.98	1,050,962.98	0.00	0.00	1,050,962.98	1,050,962.98	0.00	0.00
02 05 02 1 3 2 1	PRIMA VACACIONAL	116,000.00	-22,710.71	0.00	0.00	93,289.29	93,289.29	0.00	0.00	93,289.29	93,289.29	0.00	0.00
02 05 02 1 3 2 5	AGUINALDO	931,363.96	0.00	2,104.08	2,104.08	929,259.88	929,259.88	0.00	0.00	929,259.88	929,259.88	0.00	0.00
02 05 02 1 3 2 6	CANASTA NAVIDEÑA	28,413.81	0.00	0.00	0.00	28,413.81	28,413.81	0.00	0.00	28,413.81	28,413.81	0.00	0.00
02 05 02 1 3 4 0	COMPENSACIONES	1,440.00	192,255.19	0.00	0.00	193,695.19	193,695.19	0.00	0.00	193,695.19	193,695.19	0.00	0.00
02 05 02 1 3 4 1	COMPENSACIONES	1,440.00	192,255.19	0.00	0.00	193,695.19	193,695.19	0.00	0.00	193,695.19	193,695.19	0.00	0.00
02 05 02 1 4 0 0	SEGURIDAD SOCIAL	1,650,672.38	0.00	55.24	55.24	1,488,837.40	1,488,837.40	0.00	0.00	1,488,837.40	1,488,837.40	0.00	0.00
02 05 02 1 4 1 0	APORTACIONES DE SEGURIDAD SOCIAL	1,650,672.38	0.00	55.24	55.24	1,488,837.40	1,488,837.40	0.00	0.00	1,488,837.40	1,488,837.40	0.00	0.00
02 05 02 1 4 1 1	CUOTAS AL IMSS	1,650,672.38	0.00	55.24	55.24	1,488,837.40	1,488,837.40	0.00	0.00	1,488,837.40	1,488,837.40	0.00	0.00
02 05 02 1 5 0 0	OTRAS PRESTACIONES SOCIALES Y ECONOMICAS	474,215.20	72,711.96	0.00	0.00	546,927.16	546,927.16	0.00	0.00	546,927.16	546,927.16	0.00	0.00
02 05 02 1 5 4 0	PRESTACIONES CONTRACTUALES	474,215.20	72,711.96	0.00	0.00	546,927.16	546,927.16	0.00	0.00	546,927.16	546,927.16	0.00	0.00
02 05 02 1 5 4 26	BONO DE EFICIENCIA	58,000.00	0.00	0.00	0.00	58,000.00	58,000.00	0.00	0.00	58,000.00	58,000.00	0.00	0.00
02 05 02 1 5 4 32	BONO DIA DE LA MADRE	10,500.00	0.00	0.00	0.00	10,500.00	10,500.00	0.00	0.00	10,500.00	10,500.00	0.00	0.00
02 05 02 1 5 4 35	BONO DIA DEL PADRE	25,200.00	0.00	0.00	0.00	25,200.00	25,200.00	0.00	0.00	25,200.00	25,200.00	0.00	0.00
02 05 02 1 5 4 46	CANASTA BÁSICA	380,515.20	72,711.96	0.00	0.00	453,227.16	453,227.16	0.00	0.00	453,227.16	453,227.16	0.00	0.00
02 05 02 2 0 0 0	MATERIALES Y SUMINISTROS	1,139,330.10	-55,156.90	28.49	28.49	1,084,144.71	1,084,144.71	0.00	0.00	1,084,144.71	1,084,144.71	0.00	0.00
02 05 02 2 1 0 0	MATERIALES DE ADMINISTRACION, EMISION DE DOCUMENTOS Y ARTICULOS OFICIALES	26,616.61	-15,178.35	28.49	28.49	11,409.77	11,409.77	0.00	0.00	11,409.77	11,409.77	0.00	0.00
02 05 02 2 1 1 0	MATERIALES, ÚTILES Y EQUIPOS MENORES DE OFICINA	26,616.61	-15,178.35	28.49	28.49	11,409.77	11,409.77	0.00	0.00	11,409.77	11,409.77	0.00	0.00
02 05 02 2 1 1 1	MATERIAL Y ÚTILES DE OFICINA	26,616.61	-15,178.35	28.49	28.49	11,409.77	11,409.77	0.00	0.00	11,409.77	11,409.77	0.00	0.00
02 05 02 2 6 0 0	COMBUSTIBLES, LUBRICANTES Y ADITIVOS	1,099,821.66	-55,947.09	0.00	0.00	1,043,874.57	1,043,874.57	0.00	0.00	1,043,874.57	1,043,874.57	0.00	0.00
02 05 02 2 6 1 0	COMBUSTIBLES, LUBRICANTES Y ADITIVOS	1,099,821.66	-55,947.09	0.00	0.00	1,043,874.57	1,043,874.57	0.00	0.00	1,043,874.57	1,043,874.57	0.00	0.00
02 05 02 2 6 1 1	GASOLINA	1,099,821.66	-55,947.09	0.00	0.00	1,043,874.57	1,043,874.57	0.00	0.00	1,043,874.57	1,043,874.57	0.00	0.00
02 05 02 2 7 0 0	VESTUARIO, BLANCOS, PRENDAS DE PROTECCION Y ARTICULOS DEPORTIVOS	185.81	-185.81	0.00	0.00	0.00	0.00	0.00	0.00	0.00	0.00	0.00	0.00
02 05 02 2 7 1 0	VESTUARIO Y UNIFORMES	185.81	-185.81	0.00	0.00	0.00	0.00	0.00	0.00	0.00	0.00	0.00	0.00
02 05 02 2 7 1 1	UNIFORMES	185.81	-185.81	0.00	0.00	0.00	0.00	0.00	0.00	0.00	0.00	0.00	0.00
02 05 02 2 8 0 0	MATERIALES Y SUMINISTROS PARA SEGURIDAD	12,706.02	16,154.35	0.00	0.00	28,860.37	28,860.37	0.00	0.00	28,860.37	28,860.37	0.00	0.00
02 05 02 2 8 2 0	MATERIALES DE SEGURIDAD PÚBLICA	12,706.02	16,154.35	0.00	0.00	28,860.37	28,860.37	0.00	0.00	28,860.37	28,860.37	0.00	0.00
02 05 02 2 8 2 2	OTROS MATERIALES DE SEGURIDAD PÚBLICA	12,706.02	16,154.35	0.00	0.00	28,860.37	28,860.37	0.00	0.00	28,860.37	28,860.37	0.00	0.00
02 05 02 3 0 0 0	SERVICIOS GENERALES	2,243,088.52	1,223,120.76	5,818.87	5,818.87	3,460,390.41	3,460,390.41	0.00	0.00	3,457,550.41	3,457,550.41	0.00	0.00



MUNICIPIO DE COQUIMATLAN, COL.
Sistema Integral de Contabilidad Gubernamental
ESTADO ANALITICO DEL EJERCICIO DEL PRESUPUESTO DE EGRESOS
DEL 1 DE ENERO AL 31 DE DICIEMBRE DE 2019

Análisis por: Fuente de Financiamiento -- Objeto del Gasto

Clave Presupuestaria	Descripción	Apr Ene-Dic	AyR Ene-Dic	DpC Ene-Dic	Dev Ene-Dic	Pag Ene-Dic	SEje Ene-Dic
02 05 02	SERVICIOS BÁSICOS	2,018,690.10	1,105,584.75	5,818.87	3,118,455.98	3,118,455.98	5,818.87
02 05 02	ENERGÍA ELÉCTRICA	1,550,709.16	1,260,250.68	5,818.87	2,805,140.97	2,805,140.97	5,818.87
02 05 02	ENERGÍA ELÉCTRICA DE ALUMBRADO PÚBLICO	1,550,709.16	1,260,250.68	5,818.87	2,805,140.97	2,805,140.97	5,818.87
02 05 02	TELEFONÍA TRADICIONAL	10,693.37	38,378.68	0.00	49,072.05	49,072.05	0.00
02 05 02	SERVICIO TELEFÓNICO CONVENCIONAL	10,693.37	38,378.68	0.00	49,072.05	49,072.05	0.00
02 05 02	SERVICIOS DE ACCESO A INTERNET REDES Y PROCESAMIENTO DE INFORMACIÓN	452,971.86	-201,727.86	0.00	251,244.00	251,244.00	0.00
02 05 02	MANEJO Y ADMINISTRACIÓN DE SERVIDORES	452,971.86	-201,727.86	0.00	251,244.00	251,244.00	0.00
02 05 02	SERVICIOS INTEGRALES Y OTROS SERVICIOS	4,315.71	8,683.25	0.00	12,998.96	12,998.96	0.00
02 05 02	SERVICIOS DE RADIOCOMUNICACIÓN	4,315.71	8,683.25	0.00	12,998.96	12,998.96	0.00
02 05 02	SERVICIOS DE INSTALACION, REPARACION, MANTENIMIENTO Y CONSERVACION	147,408.97	31,477.42	0.00	178,886.39	176,046.39	0.00
02 05 02	INSTALACION, REPARACION Y MANTENIMIENTO DE MOBILIARIO Y EQUIPO DE ADMINISTRACION, EDUCACIONAL Y RECREATIVO	10,089.68	2,394.24	0.00	12,483.92	12,483.92	0.00
02 05 02	MANTENIMIENTO DE MOBILIARIO ; EQUIPO DE ADMINISTRACION INCLUYE SEGURO	10,089.68	2,394.24	0.00	12,483.92	12,483.92	0.00
02 05 02	INSTALACION, REPARACION Y MANTENIMIENTO DE MAQUINARIA, OTROS EQUIPOS Y HERRAMIENTA	137,319.29	29,083.18	0.00	166,402.47	163,562.47	0.00
02 05 02	REPARACION Y MANTENIMIENTO DE VEHICULOS	137,319.29	29,083.18	0.00	166,402.47	163,562.47	0.00
02 05 02	SERVICIOS OFICIALES	9,391.20	-9,391.20	0.00	0.00	0.00	0.00
02 05 02	GASTOS DE ORDEN SOCIAL Y CULTURAL	9,391.20	-9,391.20	0.00	0.00	0.00	0.00
02 05 02	GASTOS POR CELEBRACION DE ACTOS DE ORDEN CULTURAL	9,391.20	-9,391.20	0.00	0.00	0.00	0.00
02 05 02	OTROS SERVICIOS GENERALES	67,598.25	95,449.79	0.00	163,048.04	163,048.04	0.00
02 05 02	OTROS SERVICIOS GENERALES	67,598.25	95,449.79	0.00	163,048.04	163,048.04	0.00
02 05 02	OTROS SERVICIOS GENERALES	67,598.25	95,449.79	0.00	163,048.04	163,048.04	0.00
02 05 02	BIENES MUEBLES, INMUEBLES E INTANGIBLES	0.00	275,290.00	0.00	275,290.00	275,290.00	0.00
02 05 02	EQUIPO DE DEFENSA Y SEGURIDAD	0.00	275,290.00	0.00	275,290.00	275,290.00	0.00
02 05 02	EQUIPO DE DEFENSA Y SEGURIDAD	0.00	275,290.00	0.00	275,290.00	275,290.00	0.00
02 05 02	OTROS BIENES MUEBLES PARA LA DEFENSA Y SEGURIDAD	0.00	275,290.00	0.00	275,290.00	275,290.00	0.00
02 05 06	PROGRAMA PROAGUA URBANO	0.00	2,462,052.73	16,637.95	2,445,414.75	1,251,774.47	16,637.98
02 05 06	INVERSION PUBLICA	0.00	2,462,052.73	16,637.95	2,445,414.75	1,251,774.47	16,637.98
02 05 06	OBRA PUBLICA EN BIENES DE DOMINIO PUBLICO	0.00	2,462,052.73	16,637.95	2,445,414.75	1,251,774.47	16,637.98
02 05 06	CONSTRUCCION DE OBRAS PARA EL ABASTECIMIENTO DE AGUA, PETRÓLEO, GAS, ELECTRICIDAD Y TELECOMUNICACIONES	0.00	2,438,652.72	16,637.95	2,422,014.75	1,251,774.47	16,637.97



MUNICIPIO DE COQUIMATLAN, COL.
Sistema Integral de Contabilidad Gubernamental
ESTADO ANALITICO DEL EJERCICIO DEL PRESUPUESTO DE EGRESOS
DEL 1 DE ENERO AL 31 DE DICIEMBRE DE 2019

Análisis por: Fuente de Financiamiento -- Objeto del Gasto

Clave Presupuestaria	Descripción	FF-OF-RF-Cap-Con-PGen-PEsp	Apr Ene-Dic	AyR Ene-Dic	DpC Ene-Dic	Dev Ene-Dic	Pag Ene-Dic	SEje Ene-Dic
02 05 06 6 1 3 1	CONSTRUCCIÓN DE OBRAS PARA EL ABASTECIMIENTO DE AGUA		0.00	2,438,652.72	16,637.95	2,422,014.75	1,251,774.47	16,637.97
02 05 06 6 1 4 0	DIVISIÓN DE TERRENOS Y CONSTRUCCIÓN DE OBRAS DE URBANIZACIÓN		0.00	23,400.01	0.00	23,400.00	0.00	0.01
02 05 06 6 1 4 7	CONSTRUCCIÓN DE OTRAS OBRAS DE URBANIZACIÓN		0.00	23,400.01	0.00	23,400.00	0.00	0.01
02 05 07	PROGRAMA PROAGUA RURAL		0.00	1,361,052.35	16,766.51	1,344,285.79	1,022,838.55	16,766.56
02 05 07 6 0 0 0	INVERSION PUBLICA		0.00	1,361,052.35	16,766.51	1,344,285.79	1,022,838.55	16,766.56
02 05 07 6 1 0 0	OBRA PUBLICA EN BIENES DE DOMINIO PUBLICO		0.00	1,361,052.35	16,766.51	1,344,285.79	1,022,838.55	16,766.56
02 05 07 6 1 3 0	CONSTRUCCIÓN DE OBRAS PARA EL ABASTECIMIENTO DE AGUA, PETRÓLEO, GAS, ELECTRICIDAD Y TELECOMUNICACIONES		0.00	1,361,052.35	16,766.51	1,344,285.79	1,022,838.55	16,766.56
02 05 07 6 1 3 1	CONSTRUCCIÓN DE OBRAS PARA EL ABASTECIMIENTO DE AGUA		0.00	1,361,052.35	16,766.51	1,344,285.79	1,022,838.55	16,766.56

TOTAL: 92,272,797.12 11,030,748.57 -6,709,300.48 105,817,466.75 96,024,044.79 -6,513,921.06