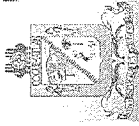


**MUNICIPIO DE COQUIMATLAN, COL.**  
**Sistema Integral de Contabilidad Gubernamental**  
**ESTADO ANALITICO DEL EJERCICIO DEL PRESUPUESTO DE EGRESOS**  
**DEL 1 DE ENERO AL 30 DE SEPTIEMBRE DE 2019**

Análisis por: Fuente de Financiamiento -- Objeto del Gasto  
 Clave Presupuestaria Descripción  
 FF-OF-RF-Cap-Con-PGen-PEsp

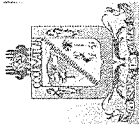
	Apr	Ene-Sep	AyR	Ene-Sep	PrM	Ene-Sep	Dev	Ene-Sep	Pag	Ene-Sep	SEje	Ene-Sep
<b>01</b>												
<b>NO ETIQUETADO</b>		<b>48,524,878.17</b>	<b>4,785,163.09</b>	<b>53,310,041.26</b>		<b>52,184,374.24</b>		<b>43,730,861.99</b>	<b>1,125,667.02</b>			
RECURSOS FISCALES	01 01	48,524,878.17	4,785,163.09	53,310,041.26		52,184,374.24		43,730,861.99	1,125,667.02			
RECURSOS PROPIOS	01 01 01	48,524,878.17	4,785,163.09	53,310,041.26		52,184,374.24		43,730,861.99	1,125,667.02			
SERVICIOS PERSONALES	01 01 01 0	35,084,555.97	2,382,510.99	37,467,066.96		30,148,316.21		30,105,820.16	7,318,750.75			
REMUNERACIONES AL PERSONAL DE CARACTER PERMANENTE	01 01 01 1	17,213,414.97	1,762,055.00	18,975,469.97		16,802,014.36		16,797,866.57	2,173,455.61			
SUELDOS BASE AL PERSONAL PERMANENTE	01 01 01 1 3	17,213,414.97	1,762,055.00	18,975,469.97		16,802,014.36		16,797,866.57	2,173,455.61			
SUELDO	01 01 01 1 3 1	10,562,325.03	1,734,981.94	12,297,306.97		10,404,609.40		10,400,461.61	1,892,697.57			
SOBRE SUELDO	01 01 01 1 3 2	4,660,373.81	0.00	4,660,373.81		4,453,347.04		4,453,347.04	207,026.77			
QUINQUENIOS	01 01 01 1 3 3	1,990,716.13	27,073.06	2,017,789.19		1,944,057.92		1,944,057.92	73,731.27			
REMUNERACIONES ADICIONALES Y ESPECIALES	01 01 01 1 3 0	4,303,864.65	321,499.57	4,625,364.22		2,265,258.29		2,265,258.29	2,360,105.93			
PRIMAS POR AÑOS DE SERVICIOS EFECTIVOS PRESTADOS	01 01 01 1 3 1	323,363.96	-75,472.19	247,891.77		0.00		0.00	247,891.77			
PRIMAS DE VACACIONES, DOMINICAL Y GRATIFICACION DE FIN DE AÑO	01 01 01 1 3 2	2,193,675.43	960.61	2,194,636.04		86,827.27		86,827.27	2,107,808.77			
PRIMA VACACIONAL	01 01 01 1 3 2 1	272,771.60	0.00	272,771.60		0.00		0.00	272,771.60			
PRIMA DE RIESGO	01 01 01 1 3 2 3	90,000.00	0.00	90,000.00		85,866.66		85,866.66	4,133.34			
AGUINALDO	01 01 01 1 3 2 5	0.00	960.61	960.61		960.61		960.61	0.00			
CUESTA ENERO	01 01 01 1 3 2 7	1,434,478.06	0.00	1,434,478.06		0.00		0.00	1,434,478.06			
BONO EXTRAORDINARIO	01 01 01 1 3 2 8	50,000.00	0.00	50,000.00		0.00		0.00	50,000.00			
AYUDA FIN DE AÑO	01 01 01 1 3 2 9	346,425.77	0.00	346,425.77		0.00		0.00	346,425.77			
COMPENSACIONES	01 01 01 1 3 4	1,786,825.26	396,011.15	2,182,836.41		2,178,431.02		2,178,431.02	4,405.39			
COMPENSACIONES	01 01 01 1 3 4 1	1,786,825.26	396,011.15	2,182,836.41		2,178,431.02		2,178,431.02	4,405.39			
SEGURIDAD SOCIAL	01 01 01 1 4	2,540,983.59	-225,833.33	2,315,150.26		967,463.63		967,463.63	1,347,686.63			
APORTACIONES DE SEGURIDAD SOCIAL	01 01 01 1 4 1	2,540,983.59	-225,833.33	2,315,150.26		967,463.63		967,463.63	1,347,686.63			
CUOTAS AL IMSS	01 01 01 1 4 1 1	2,032,499.97	-225,833.33	1,806,666.64		480,976.89		480,976.89	1,325,689.75			
PREVISION SOCIAL MULTIPLE	01 01 01 1 4 1 2	508,483.62	0.00	508,483.62		486,486.74		486,486.74	21,996.88			
OTRAS PRESTACIONES SOCIALES Y ECONOMICAS	01 01 01 1 5	9,628,029.18	524,789.75	10,152,818.93		8,756,042.43		8,717,694.17	1,396,776.50			
CUOTAS PARA EL FONDO DE AHORRO Y FONDO DE TRABAJO	01 01 01 1 5 1	2,321,081.73	600,002.46	2,921,084.19		2,638,022.19		2,599,673.93	283,062.00			
FONDO DE AHORRO	01 01 01 1 5 1 1	577,786.14	45.90	577,832.04		553,061.26		553,061.26	24,770.78			
FONDO DE PENSIONES	01 01 01 1 5 1 2	993,295.62	0.00	993,295.62		736,373.06		699,622.89	256,922.56			
LAUDOS	01 01 01 1 5 1 3	749,999.97	599,956.56	1,349,956.53		1,348,587.87		1,346,989.78	1,368.66			
PRESTACIONES CONTRACTUALES	01 01 01 1 5 4	7,306,947.45	-75,212.71	7,231,734.74		6,118,020.24		6,118,020.24	1,113,714.50			
APOYO PARA ADQUISICIÓN DE LENTES	01 01 01 1 5 4 3	5,507.37	675.05	6,182.42		675.05		675.05	5,507.37			
AYUDA DE TRANSPORTE	01 01 01 1 5 4 9	959,422.23	0.00	959,422.23		914,124.48		914,124.48	45,297.75			



**MUNICIPIO DE COQUIMATLAN, COL.**  
**Sistema Integral de Contabilidad Gubernamental**  
**ESTADO ANALITICO DEL EJERCICIO DEL PRESUPUESTO DE EGRESOS**  
**DEL 1 DE ENERO AL 30 DE SEPTIEMBRE DE 2019**

Análisis por: Fuente de Financiamiento -- Objeto del Gasto  
 Clave Presupuestaria Descripción  
 FF-OF-RF-Cap-Con-PGen-PEsp

	Apr	Ene-Sep	AyR	Ene-Sep	PrM	Ene-Sep	Dev	Ene-Sep	Pag	Ene-Sep	S'Eje	Ene-Sep
01 01 01 1 5 4 10		777,680.10		0.00		777,680.10		744,038.46		744,038.46		33,641.64
01 01 01 1 5 4 13		181,800.00		0.00		181,800.00		0.00		0.00		181,800.00
01 01 01 1 5 4 16		20,800.00		0.00		20,800.00		19,800.00		19,800.00		1,000.00
01 01 01 1 5 4 17		351,530.46		5,249.75		356,780.21		331,271.88		331,271.88		25,508.33
01 01 01 1 5 4 24		1,147,180.82		29,128.05		1,176,308.87		1,158,007.09		1,158,007.09		18,301.78
01 01 01 1 5 4 25		55,517.00		2,716.00		58,233.00		51,800.00		51,800.00		6,433.00
01 01 01 1 5 4 26		56,634.67		0.00		56,634.67		0.00		0.00		56,634.67
01 01 01 1 5 4 29		16,859.40		101.16		16,960.56		15,325.20		15,325.20		1,635.36
01 01 01 1 5 4 31		1,357,682.20		-125,194.54		1,232,487.66		1,232,487.66		1,232,487.66		0.00
01 01 01 1 5 4 32		47,637.24		1,701.33		49,338.57		47,637.24		47,637.24		1,701.33
01 01 01 1 5 4 34		1,873.55		749.42		2,622.97		2,622.97		2,622.97		0.00
01 01 01 1 5 4 35		90,170.49		1,701.33		91,871.82		90,170.49		90,170.49		1,701.33
01 01 01 1 5 4 39		172,144.79		0.00		172,144.79		0.00		0.00		172,144.79
01 01 01 1 5 4 41		19,200.00		800.00		20,000.00		17,600.00		17,600.00		2,400.00
01 01 01 1 5 4 42		246,973.84		0.00		246,973.84		0.00		0.00		246,973.84
01 01 01 1 5 4 44		1,450,161.36		219.00		1,450,380.36		1,387,294.71		1,387,294.71		63,085.65
01 01 01 1 5 4 46		73,441.08		6,856.02		80,297.10		72,404.65		72,404.65		7,892.45
01 01 01 1 5 4 54		33,318.00		84.72		33,402.72		32,760.36		32,760.36		642.36
01 01 01 1 5 4 58		241,412.85		0.00		241,412.85		0.00		0.00		241,412.85
01 01 01 1 7 0 0		1,398,263.58		0.00		1,398,263.58		1,357,537.50		1,357,537.50		40,726.08
01 01 01 1 7 1 0		1,398,263.58		0.00		1,398,263.58		1,357,537.50		1,357,537.50		40,726.08
01 01 01 1 7 1 2		1,398,263.58		0.00		1,398,263.58		1,357,537.50		1,357,537.50		40,726.08
01 01 01 2 0 0 0		2,406,211.60		380,559.60		2,786,771.20		2,073,175.42		1,930,175.00		713,595.78
01 01 01 2 1 0 0		564,691.33		39,060.34		603,751.67		370,632.42		343,915.22		233,119.25
01 01 01 2 1 1 0		564,691.33		39,060.34		603,751.67		370,632.42		343,915.22		233,119.25
01 01 01 2 1 1 1		327,942.30		25,457.34		353,399.64		192,785.40		182,693.86		160,614.24
01 01 01 2 1 1 2		83,230.46		5,262.63		88,493.09		65,509.76		65,509.76		22,983.33
01 01 01 2 1 1 3		44,437.19		-4,356.45		40,080.74		27,076.13		19,744.93		13,004.61
01 01 01 2 1 1 4		108,082.38		11,942.82		120,025.20		84,507.13		75,212.67		35,518.07
01 01 01 2 1 1 5		999.00		754.00		1,753.00		754.00		754.00		999.00
01 01 01 2 4 0 0		87,244.54		30,733.79		117,978.33		30,942.47		30,942.47		87,035.86
01 01 01 2 4 6 0		34,028.23		48,405.22		82,433.45		24,463.62		24,463.62		57,969.83
01 01 01 2 4 6 1		25,670.18		-901.24		24,768.94		19,298.49		19,298.49		5,470.45

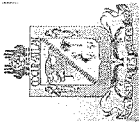


**MUNICIPIO DE COQUIMATLAN, COL.**  
**Sistema Integral de Contabilidad Gubernamental**  
**ESTADO ANALITICO DEL EJERCICIO DEL PRESUPUESTO DE EGRESOS**  
**DEL 1 DE ENERO AL 30 DE SEPTIEMBRE DE 2019**

Análisis por: Fuente de Financiamiento -- Objeto del Gasto

Clave Presupuestaria Descripción  
 FF-OF-RF-Cap-Con-PGen-PEsp

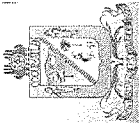
	Apr	Ene-Sep	AyR	Ene-Sep	PrM	Ene-Sep	Dev	Ene-Sep	Pag	Ene-Sep	SEje	Ene-Sep
01 01 01 2 4 6 2		8,358.05	49,306.46	57,664.51		5,165.13		5,165.13	5,165.13		5,165.13	52,499.38
MATERIAL ELÉCTRICO PARA EL SISTEMA DE ALUMBRADO PÚBLICO												
01 01 01 2 4 9 0		53,216.31	-17,671.43	35,544.88		6,478.85		6,478.85	6,478.85		6,478.85	29,066.03
OTROS MATERIALES Y ARTÍCULOS DE CONSTRUCCIÓN Y REPARACIÓN												
01 01 01 2 4 9 1		53,216.31	-17,671.43	35,544.88		6,478.85		6,478.85	6,478.85		6,478.85	29,066.03
OTROS MATERIALES Y ARTÍCULOS DE CONSTRUCCION Y REPARACION												
01 01 01 2 5 0 0		24,816.38	4,055.01	28,871.39		4,347.00		4,347.00	4,347.00		4,347.00	24,524.39
PRODUCTOS QUÍMICOS, FARMACEUTICOS Y DE LABORATORIO												
01 01 01 2 5 2 0		10,025.04	4,055.01	14,080.05		4,347.00		4,347.00	4,347.00		4,347.00	9,733.05
FERTILIZANTES, PESTICIDAS Y OTROS AGROQUÍMICOS												
01 01 01 2 5 2 1		10,025.04	4,055.01	14,080.05		4,347.00		4,347.00	4,347.00		4,347.00	9,733.05
HIERBICIDAS Y PLAGUICIDAS.												
01 01 01 2 5 3 0		14,791.34	0.00	14,791.34		0.00		0.00	0.00		0.00	14,791.34
MEDICINAS Y PRODUCTOS FARMACÉUTICOS												
01 01 01 2 5 3 1		14,791.34	0.00	14,791.34		0.00		0.00	0.00		0.00	14,791.34
MEDICINAS Y PRODUCTOS FARMACÉUTICOS DE APLICACIÓN HUMANA Y ANIMAL.												
01 01 01 2 6 0 0		1,305,519.08	255,106.04	1,560,625.12		1,344,777.59		1,344,777.59	1,228,494.37		1,228,494.37	215,847.53
COMBUSTIBLES, LUBRICANTES Y ADITIVOS												
01 01 01 2 6 1 0		1,305,519.08	255,106.04	1,560,625.12		1,344,777.59		1,344,777.59	1,228,494.37		1,228,494.37	215,847.53
COMBUSTIBLES, LUBRICANTES Y ADITIVOS												
01 01 01 2 6 1 1		1,305,519.08	255,106.04	1,560,625.12		1,344,777.59		1,344,777.59	1,228,494.37		1,228,494.37	215,847.53
GASOLINA												
01 01 01 2 7 0 0		295,310.59	74,598.10	369,908.69		244,070.14		244,070.14	244,070.14		244,070.14	125,838.55
VESTUARIO, BLANCOS, PRENDAS DE PROTECCION Y ARTICULOS DEPORTIVOS												
01 01 01 2 7 1 0		259,643.16	12,909.96	272,553.12		187,552.57		187,552.57	187,552.57		187,552.57	85,000.55
VESTUARIO Y UNIFORMES												
01 01 01 2 7 1 1		259,643.16	12,909.96	272,553.12		187,552.57		187,552.57	187,552.57		187,552.57	85,000.55
UNIFORMES												
01 01 01 2 7 2 0		9,831.19	-696.24	9,134.95		7,450.57		7,450.57	7,450.57		7,450.57	1,684.38
PRENDAS DE SEGURIDAD Y PROTECCIÓN PERSONAL												
01 01 01 2 7 2 1		9,831.19	-696.24	9,134.95		7,450.57		7,450.57	7,450.57		7,450.57	1,684.38
ROPA Y EQUIPO DE SEGURIDAD												
01 01 01 2 7 3 0		25,836.24	62,384.38	88,220.62		49,067.00		49,067.00	49,067.00		49,067.00	39,153.62
ARTÍCULOS DEPORTIVOS												
01 01 01 2 7 3 1		16,283.02	11,274.58	27,557.60		26,792.60		26,792.60	26,792.60		26,792.60	765.00
BALONES, REDES, TROFEOS, RAQUETAS Y GUANTES												
01 01 01 2 7 3 2		9,553.22	51,109.80	60,663.02		22,274.40		22,274.40	22,274.40		22,274.40	38,388.62
OTROS ARTÍCULOS DEPORTIVOS												
01 01 01 2 8 0 0		4,640.00	0.00	4,640.00		0.00		0.00	0.00		0.00	4,640.00
MATERIALES Y SUMINISTROS PARA SEGURIDAD												
01 01 01 2 8 2 0		4,640.00	0.00	4,640.00		0.00		0.00	0.00		0.00	4,640.00
MATERIALES DE SEGURIDAD PÚBLICA												
01 01 01 2 8 2 1		4,640.00	0.00	4,640.00		0.00		0.00	0.00		0.00	4,640.00
MUNICIONES, ESPOLETAS, CARGAS, GRANADAS, CARTUCHOS Y BALAS.												
01 01 01 2 9 0 0		123,989.68	-22,993.68	100,996.00		78,405.80		78,405.80	78,405.80		78,405.80	22,590.20
HERRAMIENTAS, REFACCIONES Y ACCESORIOS MENORES												
01 01 01 2 9 4 0		7,497.58	1,441.00	8,938.58		6,819.35		6,819.35	6,819.35		6,819.35	2,119.23
REFACCIONES Y ACCESORIOS MENORES DE EQUIPO DE CÓMPUTO Y TECNOLOGÍAS DE LA INFORMACIÓN												
01 01 01 2 9 4 1		7,497.58	1,441.00	8,938.58		6,819.35		6,819.35	6,819.35		6,819.35	2,119.23
REFACCIONES Y ACCESORIOS MENORES PARA EQUIPOS DE CÓMPUTO												



**MUNICIPIO DE COQUIMATLAN, COL.**  
**Sistema Integral de Contabilidad Gubernamental**  
**ESTADO ANALITICO DEL EJERCIO DEL PRESUPUESTO DE EGRESOS**  
**DEL 1 DE ENERO AL 30 DE SEPTIEMBRE DE 2019**

Análisis por: Fuente de Financiamiento -- Objeto del Gasto  
 Clave Presupuestaria Descripción  
 FF-OF-RF-Cap-Con-PGen-PEsp

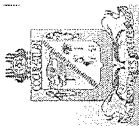
01 01 01 2 9 6 0	REFACCIONES Y ACCESORIOS MENORES DE EQUIPO DE TRANSPORTE	Apr	Ene-Sep	AyR	Ene-Sep	PiM	Ene-Sep	Dev	Ene-Sep	Pag	Ene-Sep	SEje	Ene-Sep
01 01 01 2 9 6 1	REFACCIONES Y ACCESORIOS MENORES DE EQUIPO DE TRANSPORTE	103,145.00	103,145.00	-22,777.59	80,367.41		80,367.41	65,643.78	65,643.78	65,643.78	65,643.78	14,723.63	14,723.63
01 01 01 2 9 9 0	REFACCIONES Y ACCESORIOS MENORES OTROS BIENES MUEBLES	13,347.10	13,347.10	-1,657.09	11,690.01		11,690.01	5,942.67	5,942.67	5,942.67	5,942.67	5,747.34	5,747.34
01 01 01 2 9 9 1	OTRAS REFACCIONES Y ACCESORIOS MENORES	13,347.10	13,347.10	-1,657.09	11,690.01		11,690.01	5,942.67	5,942.67	5,942.67	5,942.67	5,747.34	5,747.34
01 01 01 3 0 0 0	SERVICIOS GENERALES	4,494,106.54	4,494,106.54	1,799,676.56	6,293,783.10		6,293,783.10	5,002,584.73	5,002,584.73	4,488,200.77	4,488,200.77	1,291,198.37	1,291,198.37
01 01 01 3 1 0 0	SERVICIOS BÁSICOS	1,973,966.81	1,973,966.81	46,332.28	2,020,299.09		2,020,299.09	1,266,493.01	1,266,493.01	853,150.01	853,150.01	753,806.08	753,806.08
01 01 01 3 1 1 0	ENERGÍA ELÉCTRICA	1,879,219.81	1,879,219.81	12,577.27	1,891,797.08		1,891,797.08	1,153,459.00	1,153,459.00	744,308.00	744,308.00	738,338.08	738,338.08
01 01 01 3 1 1 1	ENERGÍA ELÉCTRICA DE OFICINAS ADMINISTRATIVAS	581,276.98	581,276.98	-34,573.99	546,702.99		546,702.99	482,737.00	482,737.00	409,169.00	409,169.00	63,965.99	63,965.99
01 01 01 3 1 1 2	ENERGÍA ELÉCTRICA DE ALUMBRADO PÚBLICO	1,297,942.83	1,297,942.83	47,151.26	1,345,094.09		1,345,094.09	670,722.00	670,722.00	335,139.00	335,139.00	674,372.09	674,372.09
01 01 01 3 1 4 0	TELEFONÍA TRADICIONAL	94,747.00	94,747.00	8,755.01	103,502.01		103,502.01	88,034.01	88,034.01	83,842.01	83,842.01	15,468.00	15,468.00
01 01 01 3 1 4 1	SERVICIO TELEFÓNICO CONVENCIONAL	94,747.00	94,747.00	8,755.01	103,502.01		103,502.01	88,034.01	88,034.01	83,842.01	83,842.01	15,468.00	15,468.00
01 01 01 3 1 7 0	SERVICIOS DE ACCESO A INTERNET REDES Y PROCESAMIENTO DE INFORMACIÓN	0.00	0.00	25,000.00	25,000.00		25,000.00	25,000.00	25,000.00	25,000.00	25,000.00	0.00	0.00
01 01 01 3 1 7 5	MANEJO Y ADMINISTRACIÓN DE SERVIDORES	0.00	0.00	25,000.00	25,000.00		25,000.00	25,000.00	25,000.00	25,000.00	25,000.00	0.00	0.00
01 01 01 3 2 0 0	SERVICIOS DE ARRENDAMIENTO	261,837.12	261,837.12	-51,935.34	209,901.78		209,901.78	170,501.76	170,501.76	170,269.76	170,269.76	39,400.02	39,400.02
01 01 01 3 2 2 0	ARRENDAMIENTO DE EDIFICIOS	134,245.58	134,245.58	-56,206.98	78,038.60		78,038.60	43,750.00	43,750.00	43,750.00	43,750.00	34,288.60	34,288.60
01 01 01 3 2 2 3	ARRENDAMIENTO DE EDIFICIOS PARA OFICINAS	134,245.58	134,245.58	-56,206.98	78,038.60		78,038.60	43,750.00	43,750.00	43,750.00	43,750.00	34,288.60	34,288.60
01 01 01 3 2 9 0	OTROS ARRENDAMIENTOS	127,591.54	127,591.54	4,271.64	131,863.18		131,863.18	126,751.76	126,751.76	126,519.76	126,519.76	5,111.42	5,111.42
01 01 01 3 2 9 1	ARRENDAMIENTO DE MUEBLES PARA EVENTOS INCLUYE MANTELERÍA, LOMAS Y CARPAS.	127,591.54	127,591.54	4,271.64	131,863.18		131,863.18	126,751.76	126,751.76	126,519.76	126,519.76	5,111.42	5,111.42
01 01 01 3 3 0 0	SERVICIOS PROFESIONALES, CIENTÍFICOS, TÉCNICOS Y OTROS SERVICIOS	227,620.04	227,620.04	11,981.06	239,601.10		239,601.10	121,045.76	121,045.76	74,200.95	74,200.95	118,555.34	118,555.34
01 01 01 3 3 1 0	SERVICIOS LEGALES, DE CONTABILIDAD, AUDITORIA Y RELACIONADOS	55,670.04	55,670.04	2,086.25	57,756.29		57,756.29	26,350.95	26,350.95	26,350.95	26,350.95	31,405.34	31,405.34
01 01 01 3 3 1 2	SERVICIOS DE CONTABILIDAD, AUDITORIA Y ASESORIA CONTABLE Y FISCAL.	55,670.04	55,670.04	2,086.25	57,756.29		57,756.29	26,350.95	26,350.95	26,350.95	26,350.95	31,405.34	31,405.34
01 01 01 3 3 4 0	SERVICIOS DE CAPACITACIÓN	171,950.00	171,950.00	9,894.81	181,844.81		181,844.81	94,694.81	94,694.81	47,850.00	47,850.00	87,150.00	87,150.00
01 01 01 3 3 4 1	SERVICIOS DE PREPARACIÓN E IMPARTICIÓN DE CURSOS	171,950.00	171,950.00	9,894.81	181,844.81		181,844.81	94,694.81	94,694.81	47,850.00	47,850.00	87,150.00	87,150.00
01 01 01 3 4 0 0	SERVICIOS FINANCIEROS, BANCARIOS Y COMERCIALES	71,017.82	71,017.82	-5,512.65	65,505.17		65,505.17	17,292.21	17,292.21	17,292.21	17,292.21	48,212.96	48,212.96
01 01 01 3 4 1 0	SERVICIOS FINANCIEROS Y BANCARIOS	71,017.82	71,017.82	-5,512.65	65,505.17		65,505.17	17,292.21	17,292.21	17,292.21	17,292.21	48,212.96	48,212.96
01 01 01 3 4 1 1	COMISIONES BANCARIAS	69,720.91	69,720.91	-5,839.74	63,881.17		63,881.17	16,480.21	16,480.21	16,480.21	16,480.21	47,400.96	47,400.96



**MUNICIPIO DE COQUIMATLAN, COL.**  
**Sistema Integral de Contabilidad Gubernamental**  
**ESTADO ANALITICO DEL EJERCICIO DEL PRESUPUESTO DE EGRESOS**  
**DEL 1 DE ENERO AL 30 DE SEPTIEMBRE DE 2019**

Análisis por: Fuente de Financiamiento -- Objeto del Gasto

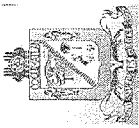
Clave Presupuestaria	Descripción	Apr	Ene-Sep	AyR	Ene-Sep	PrM	Ene-Sep	Dev	Ene-Sep	Pag	Ene-Sep	SEje	Ene-Sep
FF-OF-RF-Cap-Con-PGen-PEsp													
01 01 01 3 4 1 6	COMISIONES BANCARIAS FORTAMUN		1,296.91	327.09	327.09		1,624.00	812.00	812.00	812.00	812.00		812.00
01 01 01 3 5 0 0	SERVICIOS DE INSTALACION, REPARACION, MANTENIMIENTO Y CONSERVACION		765,803.76	357,102.62	357,102.62		1,122,906.38	957,662.30	957,662.30	942,294.50	165,244.08		
01 01 01 3 5 1 0	CONSERVACION Y MANTENIMIENTO MENOR DE INMUEBLES		364,745.49	-42,923.04	-42,923.04		321,822.45	271,089.67	271,089.67	259,700.67	50,732.78		
01 01 01 3 5 1 1	CONSERVACION Y MANTENIMIENTO MENOR DE EDIFICIOS		30,432.12	28,858.35	28,858.35		59,290.47	38,143.74	38,143.74	38,143.74	21,146.73		
01 01 01 3 5 1 3	CONSERVACION Y MANTENIMIENTO MENOR DE AREAS VERDES		334,313.37	-71,781.39	-71,781.39		262,531.98	232,945.93	232,945.93	221,556.93	29,586.05		
01 01 01 3 5 2 0	INSTALACION, REPARACION Y MANTENIMIENTO DE MOBILIARIO Y EQUIPO DE ADMINISTRACION, EDUCACIONAL Y RECREATIVO		53,966.56	3,362.13	3,362.13		57,328.69	34,745.49	34,745.49	34,745.49	22,583.20		
01 01 01 3 5 2 1	MANTENIMIENTO DE MOBILIARIO Y EQUIPO DE ADMINISTRACION INCLUYE SEGURO		53,966.56	3,362.13	3,362.13		57,328.69	34,745.49	34,745.49	34,745.49	22,583.20		
01 01 01 3 5 3 0	INSTALACION, REPARACION Y MANTENIMIENTO DE EQUIPO DE CÓMPUTO Y TECNOLOGÍA DE LA INFORMACION		5,015.84	-2,430.20	-2,430.20		2,585.64	0.00	0.00	0.00	2,585.64		
01 01 01 3 5 3 1	INSTALACION, REPARACION Y MANTENIMIENTO DE EQUIPOS DE CÓMPUTO INCLUYE PÓLIZA DE SEGURO		5,015.84	-2,430.20	-2,430.20		2,585.64	0.00	0.00	0.00	2,585.64		
01 01 01 3 5 7 0	INSTALACION, REPARACION Y MANTENIMIENTO DE MAQUINARIA, OTROS EQUIPOS Y HERRAMIENTA		342,075.87	399,093.73	399,093.73		741,169.60	651,827.14	651,827.14	647,848.34	89,342.46		
01 01 01 3 5 7 1	REPARACION Y MANTENIMIENTO DE MAQUINARIA		12,554.44	21,953.93	21,953.93		34,508.37	32,051.10	32,051.10	32,051.10	2,457.27		
01 01 01 3 5 7 2	REPARACION Y MANTENIMIENTO DE VEHICULOS		329,521.43	377,139.80	377,139.80		706,661.23	619,776.04	619,776.04	615,797.24	86,885.19		
01 01 01 3 6 0 0	SERVICIOS DE COMUNICACION SOCIAL Y PUBLICIDAD		28,885.92	9,458.08	9,458.08		38,344.00	24,620.00	24,620.00	24,620.00	13,724.00		
01 01 01 3 6 1 0	DIFUSION POR RADIO, TELEVISION Y OTROS MEDIOS DE MENSAJES SOBRE PROGRAMAS Y ACTIVIDADES GUBERNAMENTALES		28,885.92	9,458.08	9,458.08		38,344.00	24,620.00	24,620.00	24,620.00	13,724.00		
01 01 01 3 6 1 3	PUBLICACION Y DIFUSION MASIVA POR PRENSA DEL QUEHACER GUBERNAMENTAL		28,885.92	9,458.08	9,458.08		38,344.00	24,620.00	24,620.00	24,620.00	13,724.00		
01 01 01 3 7 0 0	SERVICIOS DE TRASLADO Y VIATICOS		81,399.66	-20,782.37	-20,782.37		60,617.29	54,117.28	54,117.28	54,117.28	6,500.01		
01 01 01 3 7 4 0	AUTOTRANSPORTE		81,399.66	-20,782.37	-20,782.37		60,617.29	54,117.28	54,117.28	54,117.28	6,500.01		
01 01 01 3 7 4 1	FLETES Y TRANSPORTES		81,399.66	-20,782.37	-20,782.37		60,617.29	54,117.28	54,117.28	54,117.28	6,500.01		
01 01 01 3 8 0 0	SERVICIOS OFICIALES		754,091.30	285,973.39	285,973.39		1,040,064.69	951,846.41	951,846.41	918,404.46	88,218.28		
01 01 01 3 8 2 0	GASTOS DE ORDEN SOCIAL Y CULTURAL		731,386.77	277,888.38	277,888.38		1,009,275.15	936,512.26	936,512.26	903,667.31	72,762.89		



**MUNICIPIO DE COQUIMATLAN, COL.**  
**Sistema Integral de Contabilidad Gubernamental**  
**ESTADO ANALITICO DEL EJERCICIO DEL PRESUPUESTO DE EGRESOS**  
**DEL 1 DE ENERO AL 30 DE SEPTIEMBRE DE 2019**

Análisis por: Fuente de Financiamiento -- Objeto del Gasto  
 Clave Presupuestaria Descripción  
 FF-OF-RF-Cap-Con-PGen-PEsp

01 01 01	3	8	2	2	Apr	Ene-Sep	AyR	Ene-Sep	PtM	Ene-Sep	Dev	Ene-Sep	Pag	Ene-Sep	SEje	Ene-Sep
01 01 01	3	8	2	2	608,435.11	266,780.46	875,215.57	772,296.60	805,141.55	131,370.71	14,737.15	15,455.39	14,737.15	15,455.39	70,074.02	
GASTOS POR CELEBRACIÓN DE ACTOS DE ORDEN SOCIAL																
01 01 01	3	8	2	3	122,951.66	11,107.92	134,059.58	131,370.71	131,370.71			2,688.87				
GASTOS POR CELEBRACIÓN DE ACTOS DE ORDEN CULTURAL																
01 01 01	3	8	4	0	22,704.53	8,085.01	30,789.54	15,334.15	15,334.15			15,455.39	14,737.15	15,455.39		
01 01 01	3	8	4	1	22,704.53	8,085.01	30,789.54	15,334.15	15,334.15			15,455.39	14,737.15	15,455.39		
EXPOSICIONES																
01 01 01	3	9	0	0	329,484.11	1,167,059.49	1,496,543.60	1,439,006.00	1,439,006.00			57,537.60	1,433,851.60	1,433,851.60		
01 01 01	3	9	0	0	329,484.11	1,167,059.49	1,496,543.60	1,439,006.00	1,439,006.00			57,537.60	1,433,851.60	1,433,851.60		
01 01 01	3	9	9	1	329,484.11	1,167,059.49	1,496,543.60	1,439,006.00	1,439,006.00			57,537.60	1,433,851.60	1,433,851.60		
01 01 01	4	0	0	0	4,814,997.75	53,674.81	4,868,672.56	4,861,011.48	4,861,011.48			7,661.08	4,861,011.48	4,861,011.48		
TRANSFERENCIAS, ASIGNACIONES, SUBSIDIOS Y OTRAS AYUDAS																
01 01 01	4	2	0	0	4,500,000.00	0.00	4,500,000.00	4,500,000.00	4,500,000.00			0.00	4,500,000.00	4,500,000.00		
TRANSFERENCIAS AL RESTO DEL SECTOR PÚBLICO																
01 01 01	4	2	4	0	4,500,000.00	0.00	4,500,000.00	4,500,000.00	4,500,000.00			0.00	4,500,000.00	4,500,000.00		
TRANSFERENCIAS OTORGADAS A ENTIDADES FEDERATIVAS Y MUNICIPIOS																
01 01 01	4	4	0	0	314,997.75	53,674.81	368,672.56	361,011.48	361,011.48			7,661.08	361,011.48	361,011.48		
AYUDAS SOCIALES																
01 01 01	4	4	1	0	156,597.75	51,799.33	208,397.08	200,736.00	200,736.00			7,661.08	200,736.00	200,736.00		
01 01 01	4	4	7	0	158,400.00	1,875.48	160,275.48	160,275.48	160,275.48			0.00	160,275.48	160,275.48		
AYUDAS SOCIALES A ENTIDADES DE INTERÉS PÚBLICO																
01 01 01	5	0	0	0	78,103.92	27,139.40	105,243.32	57,305.99	57,305.99			47,937.33	57,305.99	57,305.99		
BIENES MUEBLES, INMUEBLES E INTANGIBLES																
01 01 01	5	1	0	0	78,103.92	27,139.40	105,243.32	57,305.99	57,305.99			47,937.33	57,305.99	57,305.99		
MOBILIARIO Y EQUIPO DE ADMINISTRACION																
01 01 01	5	1	9	0	78,103.92	27,139.40	105,243.32	57,305.99	57,305.99			47,937.33	57,305.99	57,305.99		
OTROS MOBILIARIOS Y EQUIPOS DE ADMINISTRACIÓN																
01 01 01	9	0	0	0	1,646,902.39	141,601.73	1,788,504.12	10,041,980.41	10,041,980.41			-8,253,476.29	2,288,348.59	2,288,348.59		
DEUDA PÚBLICA																
01 01 01	9	1	0	0	0.00	608,535.65	608,535.65	436,532.78	436,532.78			172,002.87	436,532.78	436,532.78		
AMORTIZACIÓN DE LA DEUDA PÚBLICA																
01 01 01	9	1	1	0	0.00	608,535.65	608,535.65	436,532.78	436,532.78			172,002.87	436,532.78	436,532.78		
AMORTIZACIÓN DE LA DEUDA INTERNA CON INSTITUCIONES DE CRÉDITO																
01 01 01	9	1	1	3	0.00	400,745.93	400,745.93	306,681.09	306,681.09			94,064.84	306,681.09	306,681.09		
PRESTAMO BANOBRAS CREDITO NO. 7178																
01 01 01	9	1	1	4	0.00	207,789.72	207,789.72	129,851.69	129,851.69			77,938.03	129,851.69	129,851.69		
PRESTAMO BANOBRAS CREDITO NO. 7211																
01 01 01	9	2	0	0	0.00	629,256.88	629,256.88	607,134.59	607,134.59			22,122.29	607,134.59	607,134.59		
INTERESES DE LA DEUDA PÚBLICA																
01 01 01	9	2	1	0	0.00	629,256.88	629,256.88	607,134.59	607,134.59			22,122.29	607,134.59	607,134.59		
INTERESES DE LA DEUDA INTERNA CON INSTITUCIONES DE CRÉDITO																
01 01 01	9	4	0	0	1,163,455.60	-1,096,190.80	67,264.80	0.00	0.00			67,264.80	0.00	0.00		
GASTOS DE LA DEUDA PÚBLICA																
01 01 01	9	4	2	0	1,163,455.60	-1,096,190.80	67,264.80	0.00	0.00			67,264.80	0.00	0.00		
GASTOS DE LA DEUDA PÚBLICA EXTERNA																
01 01 01	9	9	0	0	483,446.79	0.00	483,446.79	8,998,313.04	8,998,313.04			-8,514,866.25	1,244,681.22	1,244,681.22		
ADEUDOS DE EJERCICIOS FISCALES ANTERIORES (ADEFAS)																
01 01 01	9	9	1	0	483,446.79	0.00	483,446.79	8,998,313.04	8,998,313.04			-8,514,866.25	1,244,681.22	1,244,681.22		
01 01 01	9	9	1	1	483,446.79	0.00	483,446.79	8,998,313.04	8,998,313.04			-8,514,866.25	1,244,681.22	1,244,681.22		
ADEFAS																

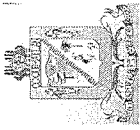


**MUNICIPIO DE COQUIMATLAN, COL.**  
**Sistema Integral de Contabilidad Gubernamental**  
**ESTADO ANALITICO DEL EJERCICIO DEL PRESUPUESTO DE EGRESOS**  
**DEL 1 DE ENERO AL 30 DE SEPTIEMBRE DE 2019**

Análisis por: Fuente de Financiamiento -- Objeto del Gasto

Clave Presupuestaria Descripción  
 FF-OF-RF-Cap-Con-PGen-PEsp

	Apr	Ene-Sep	AyR	Ene-Sep	PrM	Ene-Sep	Dev	Ene-Sep	Pag	Ene-Sep	SEje	Ene-Sep
<b>02</b>		<b>16,630,661.53</b>		<b>8,293,619.00</b>		<b>24,924,280.53</b>		<b>16,455,072.41</b>		<b>15,493,516.48</b>		<b>8,469,208.12</b>
02 05	RECURSOS FEDERALES	16,630,661.53		8,293,619.00		24,924,280.53		16,455,072.41		15,493,516.48		8,469,208.12
02 05 01	FONDO DE INFRAESTRUCTURA SOCIAL MUNICIPAL	7,299,235.32		1,889,799.23		9,189,034.55		4,434,605.63		4,060,724.70		4,754,428.92
02 05 01 6	INVERSION PUBLICA	7,299,235.32		1,889,799.23		9,189,034.55		4,434,605.63		4,060,724.70		4,754,428.92
02 05 01 6 1	OBRA PUBLICA EN BIENES DE DOMINIO PUBLICO	7,299,235.32		1,500,000.00		8,799,235.32		4,254,649.65		3,936,139.79		4,544,585.67
02 05 01 6 1 3	CONSTRUCCIÓN DE OBRAS PARA EL ABASTECIMIENTO DE AGUA, PETRÓLEO, GAS, ELECTRICIDAD Y TELECOMUNICACIONES	0.00		3,685,298.31		3,685,298.31		1,339,816.60		1,021,306.74		2,345,481.71
02 05 01 6 1 3 1	CONSTRUCCIÓN DE OBRAS PARA EL ABASTECIMIENTO DE AGUA	0.00		3,685,298.31		3,685,298.31		1,339,816.60		1,021,306.74		2,345,481.71
02 05 01 6 1 4	DIVISION DE TERRENOS Y CONSTRUCCIÓN DE OBRAS DE URBANIZACIÓN	7,299,235.32		-2,185,298.31		5,113,937.01		2,914,833.05		2,914,833.05		2,199,103.96
02 05 01 6 1 4 3	CONSTRUCCIÓN DE OBRAS DE DRENAJE Y ALCANTARILLADO	0.00		1,514,789.79		1,514,789.79		0.00		0.00		1,514,789.79
02 05 01 6 1 4 5	CONSTRUCCION DE OBRAS DE ALUMBRADO PUBLICO	0.00		3,395,338.75		3,395,338.75		2,801,992.98		2,801,992.98		593,345.77
02 05 01 6 1 4 7	CONSTRUCCIÓN DE OTRAS OBRAS DE URBANIZACIÓN	7,299,235.32		-7,095,426.85		203,808.47		112,840.07		112,840.07		90,968.40
02 05 01 6 2	OBRA PUBLICA EN BIENES PROPIOS	0.00		389,799.23		389,799.23		179,955.98		124,584.91		209,843.25
02 05 01 6 2 4	DIVISION DE TERRENOS Y CONSTRUCCIÓN DE OBRAS DE URBANIZACIÓN	0.00		389,799.23		389,799.23		179,955.98		124,584.91		209,843.25
02 05 01 6 2 4 7	CONSTRUCCIÓN DE OTRAS OBRAS DE URBANIZACIÓN	0.00		389,799.23		389,799.23		179,955.98		124,584.91		209,843.25
02 05 02	FONDO DE FORTALECIMIENTO SOCIAL MUNICIPAL	9,331,426.21		2,562,905.39		11,894,331.60		10,404,666.19		10,350,666.71		1,489,665.41
02 05 02 1	SERVICIOS PERSONALES	6,441,092.64		776,917.36		7,218,010.00		6,425,682.19		6,425,682.19		792,327.81
02 05 02 1 1	REMUNERACIONES AL PERSONAL DE CARACTER PERMANENTE	4,764,921.97		298,463.02		5,063,384.99		4,563,369.60		4,563,369.60		500,015.39
02 05 02 1 1 3	SUELDOS BASE AL PERSONAL PERMANENTE	4,764,921.97		298,463.02		5,063,384.99		4,563,369.60		4,563,369.60		500,015.39
02 05 02 1 1 3 1	SUELDO	4,764,921.97		281,463.02		5,046,384.99		4,546,369.60		4,546,369.60		500,015.39
02 05 02 1 1 3 3	QUINQUENIOS	0.00		17,000.00		17,000.00		17,000.00		17,000.00		0.00
02 05 02 1 3	REMUNERACIONES ADICIONALES Y ESPECIALES	59,080.00		211,562.19		270,642.19		207,642.19		207,642.19		63,000.00
02 05 02 1 3 2	PRIMAS DE VACACIONES, DOMINICAL Y GRATIFICACIÓN DE FIN DE AÑO	58,000.00		89,000.00		147,000.00		84,000.00		84,000.00		63,000.00
02 05 02 1 3 2 1	PRIMA VACACIONAL	58,000.00		25,000.00		83,000.00		52,000.00		52,000.00		31,000.00
02 05 02 1 3 2 5	AGUINALDO	0.00		64,000.00		64,000.00		32,000.00		32,000.00		32,000.00

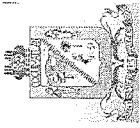


**MUNICIPIO DE COQUIMATLAN, COL.**  
**Sistema Integral de Contabilidad Gubernamental**  
**ESTADO ANALITICO DEL EJERCICIO DEL PRESUPUESTO DE EGRESOS**  
**DEL 1 DE ENERO AL 30 DE SEPTIEMBRE DE 2019**

Análisis por: Fuente de Financiamiento -- Objeto del Gasto  
 Clave Presupuestaria Descripción  
 FF-OF-RF-Cap-Con-PGen-PEsp

	Apr	Ene-Sep	AyR	Ene-Sep	PrM	Ene-Sep	Dev	Ene-Sep	Pag	Ene-Sep	SEje	Ene-Sep
02 05 02 1 3 4 0		1,080.00		122,562.19		123,642.19		123,642.19		123,642.19		0.00
COMPENSACIONES												
02 05 02 1 3 4 1		1,080.00		122,562.19		123,642.19		123,642.19		123,642.19		0.00
COMPENSACIONES												
02 05 02 1 4 0 0		1,238,004.27		218,583.04		1,456,587.31		1,322,038.97		1,322,038.97		134,548.34
SEGURIDAD SOCIAL												
02 05 02 1 4 1 0		1,238,004.27		218,583.04		1,456,587.31		1,322,038.97		1,322,038.97		134,548.34
APORTACIONES DE SEGURIDAD SOCIAL												
02 05 02 1 4 1 1		1,238,004.27		218,583.04		1,456,587.31		1,322,038.97		1,322,038.97		134,548.34
CUOTAS AL IMSS												
02 05 02 1 5 0 0		379,086.40		48,309.11		427,395.51		332,631.43		332,631.43		94,764.08
OTRAS PRESTACIONES SOCIALES Y ECONOMICAS												
02 05 02 1 5 4 0		379,086.40		48,309.11		427,395.51		332,631.43		332,631.43		94,764.08
PRESTACIONES CONTRACTUALES												
02 05 02 1 5 4 26		58,000.00		0.00		58,000.00		0.00		0.00		58,000.00
BONO DE EFICIENCIA												
02 05 02 1 5 4 32		10,500.00		0.00		10,500.00		0.00		0.00		10,500.00
BONO DIA DE LA MADRE												
02 05 02 1 5 4 35		25,200.00		0.00		25,200.00		0.00		0.00		25,200.00
BONO DIA DEL PADRE												
02 05 02 1 5 4 46		285,386.40		48,309.11		333,695.51		332,631.43		332,631.43		1,064.08
CANASTA BÁSICA												
02 05 02 2 0 0 0		1,139,144.29		-78,587.63		1,060,556.66		849,639.82		798,480.34		210,916.84
MATERIALES Y SUMINISTROS												
02 05 02 2 1 0 0		26,616.61		-3,800.00		22,816.61		9,107.47		9,107.47		13,709.14
MATERIALES DE ADMINISTRACION, EMISION DE DOCUMENTOS Y ARTICULOS OFICIALES												
02 05 02 2 1 1 0		26,616.61		-3,800.00		22,816.61		9,107.47		9,107.47		13,709.14
MATERIALES, ÚTILES Y EQUIPOS MENORES DE OFICINA												
02 05 02 2 1 1 1		26,616.61		-3,800.00		22,816.61		9,107.47		9,107.47		13,709.14
MATERIAL Y ÚTILES DE OFICINA												
02 05 02 2 6 0 0		1,099,821.66		-80,787.63		1,019,034.03		822,733.07		771,573.59		196,300.96
COMBUSTIBLES, LUBRICANTES Y ADITIVOS												
02 05 02 2 6 1 0		1,099,821.66		-80,787.63		1,019,034.03		822,733.07		771,573.59		196,300.96
COMBUSTIBLES, LUBRICANTES Y ADITIVOS												
02 05 02 2 6 1 1		1,099,821.66		-80,787.63		1,019,034.03		822,733.07		771,573.59		196,300.96
GASOLINA												
02 05 02 2 8 0 0		12,706.02		6,000.00		18,706.02		17,799.28		17,799.28		906.74
MATERIALES Y SUMINISTROS PARA SEGURIDAD												
02 05 02 2 8 2 0		12,706.02		6,000.00		18,706.02		17,799.28		17,799.28		906.74
MATERIALES DE SEGURIDAD PÚBLICA												
02 05 02 2 8 2 2		12,706.02		6,000.00		18,706.02		17,799.28		17,799.28		906.74
OTROS MATERIALES DE SEGURIDAD PÚBLICA												
02 05 02 3 0 0 0		1,751,189.28		1,589,285.66		3,340,474.94		2,854,054.18		2,851,214.18		486,420.76
SERVICIOS GENERALES												
02 05 02 3 1 0 0		1,526,790.86		1,576,677.75		3,103,468.61		2,682,477.79		2,682,477.79		420,990.82
SERVICIOS BÁSICOS												
02 05 02 3 1 1 0		1,163,031.84		1,546,982.32		2,710,014.16		2,443,739.98		2,443,739.98		266,274.18
ENERGÍA ELÉCTRICA												
02 05 02 3 1 1 2		1,163,031.84		1,546,982.32		2,710,014.16		2,443,739.98		2,443,739.98		266,274.18
ENERGÍA ELÉCTRICA DE ALUMBRADO PÚBLICO												
02 05 02 3 1 4 0		10,693.37		89,222.09		99,915.46		43,062.05		43,062.05		56,853.41
TELEFONÍA TRADICIONAL												
02 05 02 3 1 4 1		10,693.37		89,222.09		99,915.46		43,062.05		43,062.05		56,853.41
SERVICIO TELEFÓNICO CONVENCIONAL												
02 05 02 3 1 7 0		348,749.94		-69,526.66		279,223.28		186,876.00		186,876.00		92,347.28
SERVICIOS DE ACCESO A INTERNET REDES Y PROCESAMIENTO DE INFORMACIÓN												
02 05 02 3 1 7 5		348,749.94		-69,526.66		279,223.28		186,876.00		186,876.00		92,347.28
MANEJO Y ADMINISTRACIÓN DE SERVIDORES												
02 05 02 3 1 9 0		4,315.71		10,000.00		14,315.71		8,799.76		8,799.76		5,515.95
SERVICIOS INTEGRALES Y OTROS SERVICIOS												
02 05 02 3 1 9 3		4,315.71		10,000.00		14,315.71		8,799.76		8,799.76		5,515.95
SERVICIOS DE RADIOCOMUNICACIÓN												
02 05 02 3 5 0 0		147,408.97		59,536.00		206,944.97		171,576.39		168,736.39		35,368.58
SERVICIOS DE INSTALACION, REPARACION, MANTENIMIENTO Y CONSERVACION												
02 05 02 3 5 2 0		10,089.68		4,496.00		14,585.68		12,483.92		12,483.92		2,101.76
INSTALACION, REPARACION Y												



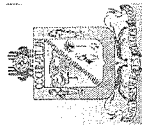


**MUNICIPIO DE COQUIMATLAN, COL.**  
**Sistema Integral de Contabilidad Gubernamental**  
**ESTADO ANALITICO DEL EJERCICIO DEL PRESUPUESTO DE EGRESOS**  
**DEL 1 DE ENERO AL 30 DE SEPTIEMBRE DE 2019**

Análisis por: Fuente de Financiamiento -- Objeto del Gasto

Clave Presupuestaria Descripción  
 FF-OF-RF-Cap-Con-PGen-PEsp

				Apr	Ene-Sep	AyR	Ene-Sep	PrM	Ene-Sep	Dev	Ene-Sep	Pag	Ene-Sep	SEje	Ene-Sep
MANTENIMIENTO DE MOBILIARIO Y EQUIPO DE ADMINISTRACIÓN, EDUCACIONAL Y RECREATIVO															
02	05	02	3 5 2 1	10,089.68	4,496.00		14,585.68		12,483.92		12,483.92		12,483.92		2,101.76
MANTENIMIENTO DE MOBILIARIO Y EQUIPO DE ADMINISTRACIÓN INCLUYE SEGURO															
02	05	02	3 5 7 0	137,319.29	55,040.00		192,359.29		159,092.47		159,092.47		156,252.47		33,266.82
INSTALACIÓN, REPARACIÓN Y MANTENIMIENTO DE MAQUINARIA, OTROS EQUIPOS Y HERRAMIENTA															
02	05	02	3 5 7 2	137,319.29	55,040.00		192,359.29		159,092.47		159,092.47		156,252.47		33,266.82
REPARACIÓN Y MANTENIMIENTO DE VEHICULOS															
02	05	02	3 8 0 0	9,391.20	0.00		9,391.20		0.00		0.00		0.00		9,391.20
02	05	02	3 8 2 0	9,391.20	0.00		9,391.20		0.00		0.00		0.00		9,391.20
02	05	02	3 8 2 3	9,391.20	0.00		9,391.20		0.00		0.00		0.00		9,391.20
GASTOS POR CELEBRACIÓN DE ACTOS DE ORDEN CULTURAL															
02	05	02	3 9 0 0	67,598.25	-46,928.09		20,670.16		0.00		0.00		0.00		20,670.16
02	05	02	3 9 9 0	67,598.25	-46,928.09		20,670.16		0.00		0.00		0.00		20,670.16
02	05	02	3 9 9 1	67,598.25	-46,928.09		20,670.16		0.00		0.00		0.00		20,670.16
BIENES MUEBLES, INMUEBLES E INTANGIBLES															
02	05	02	5 0 0 0	0.00	275,290.00		275,290.00		275,290.00		275,290.00		275,290.00		0.00
02	05	02	5 5 0 0	0.00	275,290.00		275,290.00		275,290.00		275,290.00		275,290.00		0.00
02	05	02	5 5 1 0	0.00	275,290.00		275,290.00		275,290.00		275,290.00		275,290.00		0.00
02	05	02	5 5 1 4	0.00	275,290.00		275,290.00		275,290.00		275,290.00		275,290.00		0.00
OTROS BIENES MUEBLES PARA LA DEFENSA Y SEGURIDAD															
02	05	06	6 0 0 0	0.00	2,462,172.03		2,462,172.03		865,543.49		865,543.49		488,418.05		1,596,628.54
02	05	06	6 0 0 0	0.00	2,462,172.03		2,462,172.03		865,543.49		865,543.49		488,418.05		1,596,628.54
02	05	06	6 1 0 0	0.00	2,462,172.03		2,462,172.03		865,543.49		865,543.49		488,418.05		1,596,628.54
PROGRAMA PROAGUA URBANO															
02	05	06	6 1 3 0	0.00	2,462,172.03		2,462,172.03		865,543.49		865,543.49		488,418.05		1,596,628.54
CONSTRUCCIÓN DE OBRAS PARA EL ABASTECIMIENTO DE AGUA, PETRÓLEO, GAS, ELECTRICIDAD Y TELECOMUNICACIONES															
02	05	06	6 1 3 1	0.00	2,462,172.03		2,462,172.03		865,543.49		865,543.49		488,418.05		1,596,628.54
CONSTRUCCIÓN DE OBRAS PARA EL ABASTECIMIENTO DE AGUA															
02	05	07	6 0 0 0	0.00	1,378,742.35		1,378,742.35		750,257.10		750,257.10		593,707.02		628,485.25
02	05	07	6 0 0 0	0.00	1,378,742.35		1,378,742.35		750,257.10		750,257.10		593,707.02		628,485.25
02	05	07	6 1 0 0	0.00	1,378,742.35		1,378,742.35		750,257.10		750,257.10		593,707.02		628,485.25
PROGRAMA PROAGUA RURAL															
02	05	07	6 1 3 0	0.00	1,378,742.35		1,378,742.35		750,257.10		750,257.10		593,707.02		628,485.25
CONSTRUCCIÓN DE OBRAS PARA EL ABASTECIMIENTO DE AGUA, PETRÓLEO, GAS, ELECTRICIDAD Y TELECOMUNICACIONES															
02	05	07	6 1 3 1	0.00	1,378,742.35		1,378,742.35		750,257.10		750,257.10		593,707.02		628,485.25
CONSTRUCCIÓN DE OBRAS PARA EL ABASTECIMIENTO DE AGUA															



MUNICIPIO DE COQUIMATLAN, COL.  
Sistema Integral de Contabilidad Gubernamental  
ESTADO ANALITICO DEL EJERCICIO DEL PRESUPUESTO DE EGRESOS  
DEL 1 DE ENERO AL 30 DE SEPTIEMBRE DE 2019

Análisis por: Fuente de Financiamiento -- Objeto del Gasto  
Clave Presupuestaria Descripción  
FF-OF-RF-Cap-Con-PGen-PEsp

	Apr	Ene-Sep	AyR	Ene-Sep	PriM	Ene-Sep	Dev	Ene-Sep	Pag	Ene-Sep	SEje	Ene-Sep
<b>TOTAL:</b>	65,155,539.70	13,078,782.09	78,234,321.79	68,639,446.65	59,224,378.47	9,594,875.14						