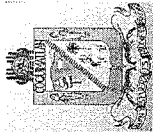




# H. Ayuntamiento de Coquimatlán Administración 2018-2021



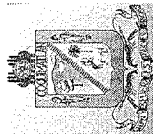
	<h2>Estado Analítico del egresos</h2>



**MUNICIPIO DE COQUIMATLAN, COL.**  
**Sistema Integral de Contabilidad Gubernamental**  
**ESTADO ANALITICO DEL EJERCICIO DEL PRESUPUESTO DE EGRESOS**  
**DEL 1 DE ENERO AL 31 DE ENERO DE 2020**

Análisis por: Fuente de Financiamiento -- Objeto del Gasto

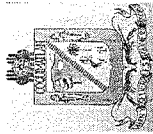
Clave Presupuestaria	Descripción	Apr	Ene-Ene	AvR	Ene-Ene	DpC	Ene-Ene	Dev	Ene-Ene	Pag	Ene-Ene	SEje	Ene-Ene
FF-OF-RF-Cap-Con-PGen-PEsp													
<b>01</b>	<b>NO ETIQUETADO</b>		<b>5,732,115.64</b>	<b>283,849.87</b>	<b>-7,858,255.52</b>		<b>13,874,221.03</b>		<b>5,647,579.23</b>		<b>-7,858,255.52</b>		
01 01	RECURSOS FISCALES		5,667,881.14	346,711.77	-7,858,255.52		13,872,848.43		5,646,206.63		-7,858,255.52		
01 01 01	RECURSOS PROPIOS		5,667,881.14	346,711.77	-7,858,255.52		13,872,848.43		5,646,206.63		-7,858,255.52		
01 01 01 1	SERVICIOS PERSONALES		3,295,421.96	820,735.02	0.00		4,116,156.98		4,027,074.08		0.00		
01 01 01 1 0	REMUNERACIONES AL PERSONAL DE CARACTER PERMANENTE		1,681,253.35	359,867.25	0.00		2,041,120.60		2,041,120.60		0.00		
01 01 01 1 1	SUELDOS BASE AL PERSONAL PERMANENTE		1,681,253.35	359,867.25	0.00		2,041,120.60		2,041,120.60		0.00		
01 01 01 1 1 1	SUELDO		1,115,721.53	199,779.07	0.00		1,315,500.60		1,315,500.60		0.00		
01 01 01 1 1 3	SOBRE SUELDO		405,267.95	101,594.67	0.00		506,862.62		506,862.62		0.00		
01 01 01 1 1 3 2	QUINQUENIOS		160,263.87	58,493.51	0.00		218,757.38		218,757.38		0.00		
01 01 01 1 3	REMUNERACIONES ADICIONALES Y ESPECIALES		271,052.42	-14,262.42	0.00		256,790.00		256,790.00		0.00		
01 01 01 1 3 0	PRIMAS DE VACACIONES, DOMINICAL Y GRATIFICACIÓN DE FIN DE AÑO		10,000.00	-1,000.00	0.00		9,000.00		9,000.00		0.00		
01 01 01 1 3 2	PRIMA DE RIESGO		10,000.00	-1,000.00	0.00		9,000.00		9,000.00		0.00		
01 01 01 1 3 4	COMPENSACIONES		261,052.42	-13,262.42	0.00		247,790.00		247,790.00		0.00		
01 01 01 1 3 4 1	COMPENSACIONES		261,052.42	-13,262.42	0.00		247,790.00		247,790.00		0.00		
01 01 01 1 4	SEGURIDAD SOCIAL		156,725.37	-102,326.75	0.00		54,398.62		54,398.62		0.00		
01 01 01 1 4 1	APORTACIONES DE SEGURIDAD SOCIAL		156,725.37	-102,326.75	0.00		54,398.62		54,398.62		0.00		
01 01 01 1 4 1 1	CUOTAS AL IMSS		112,679.05	-112,679.05	0.00		0.00		0.00		0.00		
01 01 01 1 4 1 2	PREVISIÓN SOCIAL MÚLTIPLE		44,046.32	10,352.30	0.00		54,398.62		54,398.62		0.00		
01 01 01 1 5	OTRAS PRESTACIONES SOCIALES Y ECONOMICAS		1,026,367.39	582,167.31	0.00		1,608,534.70		1,519,451.80		0.00		
01 01 01 1 5 1	CUOTAS PARA EL FONDO DE AHORRO Y FONDO DE TRABAJO		423,219.89	511,030.70	0.00		934,250.59		845,167.69		0.00		
01 01 01 1 5 1 1	FONDO DE AHORRO		48,804.57	12,945.19	0.00		61,749.76		61,749.76		0.00		
01 01 01 1 5 1 2	FONDO DE PENSIONES		109,415.32	56,431.69	0.00		165,847.01		76,764.11		0.00		
01 01 01 1 5 1 3	LAUDOS		265,000.00	441,653.82	0.00		706,653.82		706,653.82		0.00		
01 01 01 1 5 4	PRESTACIONES CONTRACTUALES		603,147.50	71,136.61	0.00		674,284.11		674,284.11		0.00		
01 01 01 1 5 4 9	AYUDA DE TRANSPORTE		81,376.00	21,261.88	0.00		102,637.88		102,637.88		0.00		
01 01 01 1 5 4 10	AYUDA PARA RENTA		67,364.86	15,832.91	0.00		83,197.77		83,197.77		0.00		
01 01 01 1 5 4 16	BECA MÉDICA ANUAL		16,200.00	3,000.00	0.00		19,200.00		19,200.00		0.00		
01 01 01 1 5 4 17	BECAS		32,827.37	276.47	0.00		33,103.84		33,103.84		0.00		
01 01 01 1 5 4 24	BONO DE ASISTENCIA PERFECTA		135,647.96	-21,698.40	0.00		113,949.56		113,949.56		0.00		
01 01 01 1 5 4 25	BONO DE CUMPLEAÑOS		4,900.00	1,400.00	0.00		6,300.00		6,300.00		0.00		
01 01 01 1 5 4 39	BONO EXTRAORDINARIO ANUAL		131,664.89	22,912.39	0.00		154,577.28		154,577.28		0.00		
01 01 01 1 5 4 46	CAJONETA BÁSICA		125,617.12	29,523.96	0.00		155,141.08		155,141.08		0.00		
01 01 01 1 5 4 54	GUARDERÍA		7,549.30	-1,372.60	0.00		6,176.70		6,176.70		0.00		
01 01 01 1 7	PAGO DE ESTIMULOS A SERVIDORES PUBLICOS		160,023.43	-4,710.37	0.00		155,313.06		155,313.06		0.00		
01 01 01 1 7 1	ESTÍMULOS		160,023.43	-4,710.37	0.00		155,313.06		155,313.06		0.00		
01 01 01 1 7 1 2	GASTOS DE REPRESENTACIÓN		160,023.43	-4,710.37	0.00		155,313.06		155,313.06		0.00		



**MUNICIPIO DE COQUIMATLAN, COL.**  
**Sistema Integral de Contabilidad Gubernamental**  
**ESTADO ANALITICO DEL EJERCICIO DEL PRESUPUESTO DE EGRESOS**  
**DEL 1 DE ENERO AL 31 DE ENERO DE 2020**

Análisis por: Fuente de Financiamiento -- Objeto del Gasto

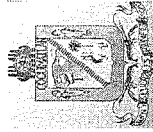
Clave Presupuestaria	Descripción	Apr	Ene-Ene	AyR	Ene-Ene	DpC	Ene-Ene	Dev	Ene-Ene	Pag	Ene-Ene	SEje	Ene-Ene
FF-OF-RF-Cap-Con-PGen-PEsp													
01 01 01 2 0 0 0	MATERIALES Y SUMINISTROS	253,362.92	-84,228.87	0.80	169,133.25	0.80	169,133.25	0.00	16,190.43	0.80	16,190.43	0.80	0.80
01 01 01 2 1 0 0	MATERIALES DE ADMINISTRACION, EMISION DE DOCUMENTOS Y ARTICULOS OFICIALES	61,703.37	-32,505.03	0.00	29,198.34	0.00	29,198.34	0.00	5,000.00	0.00	5,000.00	0.00	0.00
01 01 01 2 1 1 0	MATERIALES, ÚTILES Y EQUIPOS MENORES DE OFICINA	61,703.37	-32,505.03	0.00	29,198.34	0.00	29,198.34	0.00	5,000.00	0.00	5,000.00	0.00	0.00
01 01 01 2 1 1 1	MATERIAL Y ÚTILES DE OFICINA	27,605.30	-14,440.81	0.00	13,164.49	0.00	13,164.49	0.00	750.00	0.00	750.00	0.00	0.00
01 01 01 2 1 1 2	MATERIAL DE LIMPIEZA	11,000.00	-2.00	0.00	10,998.00	0.00	10,998.00	0.00	3,500.00	0.00	3,500.00	0.00	0.00
01 01 01 2 1 1 3	MATERIAL DE IMPRESIÓN Y REPRODUCCIÓN	0.00	0.00	0.00	0.00	0.00	0.00	0.00	0.00	0.00	0.00	0.00	0.00
01 01 01 2 1 1 4	MATERIAL Y ÚTILES DE IMPRESIÓN	23,098.07	-18,062.22	0.00	5,035.85	0.00	5,035.85	0.00	750.00	0.00	750.00	0.00	0.00
01 01 01 2 4 0 0	MATERIALES Y ARTICULOS DE CONSTRUCCION Y DE REPARACION	6,639.36	-2,179.36	0.00	4,460.00	0.00	4,460.00	0.00	0.00	0.00	0.00	0.00	0.00
01 01 01 2 4 6 0	MATERIAL ELÉCTRICO Y ELECTRÓNICO	6,639.36	-2,179.36	0.00	4,460.00	0.00	4,460.00	0.00	0.00	0.00	0.00	0.00	0.00
01 01 01 2 4 6 1	MATERIAL ELÉCTRICO Y ELECTRÓNICO PARA OFICINAS ADMINISTRATIVAS	2,195.17	-1,715.17	0.00	480.00	0.00	480.00	0.00	0.00	0.00	0.00	0.00	0.00
01 01 01 2 4 6 2	MATERIAL ELÉCTRICO PARA EL SISTEMA DE ALUMBRADO PUBLICO	4,444.19	-464.19	0.00	3,980.00	0.00	3,980.00	0.00	0.00	0.00	0.00	0.00	0.00
01 01 01 2 5 0 0	PRODUCTOS QUIMICOS, FARMACEUTICOS Y DE LABORATORIO	14,791.34	-14,791.34	0.00	0.00	0.00	0.00	0.00	0.00	0.00	0.00	0.00	0.00
01 01 01 2 5 3 0	MEDICINAS Y PRODUCTOS FARMACÉUTICOS	14,791.34	-14,791.34	0.00	0.00	0.00	0.00	0.00	0.00	0.00	0.00	0.00	0.00
01 01 01 2 5 3 1	MEDICINAS Y PRODUCTOS FARMACÉUTICOS DE APLICACIÓN HUMANA Y ANIMAL	14,791.34	-14,791.34	0.00	0.00	0.00	0.00	0.00	0.00	0.00	0.00	0.00	0.00
01 01 01 2 6 0 0	COMBUSTIBLES, LUBRICANTES Y ADITIVOS	151,236.73	-23,420.32	0.00	127,816.41	0.00	127,816.41	0.00	4,431.93	0.00	4,431.93	0.00	0.00
01 01 01 2 6 1 0	COMBUSTIBLES, LUBRICANTES Y ADITIVOS	151,236.73	-23,420.32	0.00	127,816.41	0.00	127,816.41	0.00	4,431.93	0.00	4,431.93	0.00	0.00
01 01 01 2 6 1 1	GASOLINA	151,236.73	-23,420.32	0.00	127,816.41	0.00	127,816.41	0.00	4,431.93	0.00	4,431.93	0.00	0.00
01 01 01 2 7 0 0	VESTUARIO, BLANCOS, PRENDAS DE PROTECCION Y ARTICULOS DEPORTIVOS	6,000.00	-4.80	0.00	5,995.20	0.00	5,995.20	0.00	5,995.20	0.00	5,995.20	0.00	0.00
01 01 01 2 7 3 0	ARTÍCULOS DEPORTIVOS	6,000.00	-4.80	0.00	5,995.20	0.00	5,995.20	0.00	5,995.20	0.00	5,995.20	0.00	0.00
01 01 01 2 7 3 1	BALONES, REDES, TROFEOS, RAQUETAS Y GUANTES	4,000.00	0.00	0.00	4,000.00	0.00	4,000.00	0.00	4,000.00	0.00	4,000.00	0.00	0.00
01 01 01 2 7 3 2	OTROS ARTÍCULOS DEPORTIVOS	2,000.00	-4.80	0.00	1,995.20	0.00	1,995.20	0.00	1,995.20	0.00	1,995.20	0.00	0.00
01 01 01 2 8 0 0	MATERIALES Y SUMINISTROS PARA SEGURIDAD	4,500.80	-3,600.00	0.80	900.00	0.80	900.00	0.00	0.00	0.80	0.00	0.80	0.80
01 01 01 2 8 2 0	MATERIALES DE SEGURIDAD PÚBLICA	4,500.80	-3,600.00	0.80	900.00	0.80	900.00	0.00	0.00	0.80	0.00	0.80	0.80
01 01 01 2 8 2 1	MUNICIONES, ESPOLETAS, CARGAS, GRANADAS, CARTUCHOS Y BALAS.	4,500.80	-3,600.00	0.80	900.00	0.80	900.00	0.00	0.00	0.80	0.00	0.80	0.80
01 01 01 2 9 0 0	HERRAMIENTAS, REFACCIONES Y ACCESORIOS MENORES	8,491.32	-7,728.02	0.00	763.30	0.00	763.30	0.00	763.30	0.00	763.30	0.00	0.00
01 01 01 2 9 4 0	REFACCIONES Y ACCESORIOS MENORES DE EQUIPO DE CÓMPUTO Y TECNOLOGÍAS DE LA INFORMACION	1,611.56	-848.26	0.00	763.30	0.00	763.30	0.00	763.30	0.00	763.30	0.00	0.00
01 01 01 2 9 4 1	REFACCIONES Y ACCESORIOS MENORES PARA EQUIPOS DE COMPUTO	1,611.56	-848.26	0.00	763.30	0.00	763.30	0.00	763.30	0.00	763.30	0.00	0.00
01 01 01 2 9 9 0	REFACCIONES Y ACCESORIOS MENORES OTROS BIENES MUEBLES	6,879.76	-6,879.76	0.00	0.00	0.00	0.00	0.00	0.00	0.00	0.00	0.00	0.00



**MUNICIPIO DE COQUIMATLAN, COL.**  
Sistema Integral de Contabilidad Gubernamental  
**ESTADO ANALITICO DEL EJERCICIO DEL PRESUPUESTO DE EGRESOS**  
**DEL 1 DE ENERO AL 31 DE ENERO DE 2020**

Análisis por: Fuente de Financiamiento -- Objeto del Gasto


Clave Presupuestaria	Descripción	Apr	Ene-Ene	AyR	Ene-Ene	DpC	Ene-Ene	Dev	Ene-Ene	Pag	Ene-Ene	SEje	Ene-Ene
FF-OF-RF-Cap-Con-PGen-PEsp													
01 01 01 2 9 9 1	OTRAS REFACCIONES Y ACCESORIOS MENORES	6,879.76	-6,879.76		0.00		0.00		0.00		0.00		0.00
01 01 01 3 0 0 0	SERVICIOS GENERALES	956,494.81	-491,274.63		0.00		0.00	465,220.18	354,966.64		0.00		0.00
01 01 01 3 1 0 0	SERVICIOS BÁSICOS	238,416.87	-165,033.87		0.00		0.00	73,383.00	3,821.00		0.00		0.00
01 01 01 3 1 1 0	ENERGÍA ELÉCTRICA	234,293.87	-164,731.87		0.00		0.00	69,562.00	0.00		0.00		0.00
01 01 01 3 1 1 1	ENERGÍA ELÉCTRICA DE OFICINAS ADMINISTRATIVAS	90,078.00	-20,516.00		0.00		0.00	69,562.00	0.00		0.00		0.00
01 01 01 3 1 1 2	ENERGÍA ELÉCTRICA DE ALUMBRADO PÚBLICO	144,215.87	-144,215.87		0.00		0.00	0.00	0.00		0.00		0.00
01 01 01 3 1 4 0	TELEFONÍA TRADICIONAL	4,123.00	-302.00		0.00		0.00	3,821.00	3,821.00		0.00		0.00
01 01 01 3 1 4 1	SERVICIO TELEFÓNICO CONVENCIONAL	4,123.00	-302.00		0.00		0.00	3,821.00	3,821.00		0.00		0.00
01 01 01 3 2 0 0	SERVICIOS DE ARRENDAMIENTO	10,800.00	-10,800.00		0.00		0.00	0.00	0.00		0.00		0.00
01 01 01 3 2 9 0	OTROS ARRENDAMIENTOS	10,800.00	-10,800.00		0.00		0.00	0.00	0.00		0.00		0.00
01 01 01 3 2 9 1	ARRENDAMIENTO DE MUEBLES PARA EVENTOS INCLUYE MANTELERÍA, LOMAS Y CARPAS.	10,800.00	-10,800.00		0.00		0.00	0.00	0.00		0.00		0.00
01 01 01 3 3 0 0	SERVICIOS PROFESIONALES, CIENTÍFICOS, TÉCNICOS Y OTROS SERVICIOS	3,245.17	-224.46		0.00		0.00	3,020.71	3,020.71		0.00		0.00
01 01 01 3 3 1 0	SERVICIOS LEGALES, DE CONTABILIDAD, AUDITORÍA Y RELACIONADOS	3,245.17	-224.46		0.00		0.00	3,020.71	3,020.71		0.00		0.00
01 01 01 3 3 1 2	SERVICIOS DE CONTABILIDAD, AUDITORIA Y ASESORIA CONTABLE Y FISCAL.	3,245.17	-224.46		0.00		0.00	3,020.71	3,020.71		0.00		0.00
01 01 01 3 4 0 0	SERVICIOS FINANCIEROS, BANCARIOS Y COMERCIALES	10,092.80	-5,582.99		0.00		0.00	4,509.81	4,509.81		0.00		0.00
01 01 01 3 4 1 0	SERVICIOS FINANCIEROS Y BANCARIOS	10,092.80	-5,582.99		0.00		0.00	4,509.81	4,509.81		0.00		0.00
01 01 01 3 4 1 1	COMISIONES BANCARIAS	10,000.00	-5,490.19		0.00		0.00	4,509.81	4,509.81		0.00		0.00
01 01 01 3 4 1 6	COMISIONES BANCARIAS FORTAMUN	92.80	-92.80		0.00		0.00	0.00	0.00		0.00		0.00
01 01 01 3 5 0 0	SERVICIOS DE INSTALACION, REPARACION, MANTENIMIENTO Y CONSERVACION	95,586.65	-56,722.96		0.00		0.00	38,863.69	21,982.28		0.00		0.00
01 01 01 3 5 1 0	CONSERVACIÓN Y MANTENIMIENTO MENOR DE INMUEBLES	12,911.93	-9,337.43		0.00		0.00	3,574.50	0.00		0.00		0.00
01 01 01 3 5 1 1	CONSERVACIÓN Y MANTENIMIENTO MENOR DE EDIFICIOS	10,266.00	-7,639.50		0.00		0.00	2,626.50	0.00		0.00		0.00
01 01 01 3 5 1 3	CONSERVACIÓN Y MANTENIMIENTO MENOR DE ÁREAS VERDES	2,645.93	-1,697.93		0.00		0.00	948.00	0.00		0.00		0.00
01 01 01 3 5 2 0	INSTALACIÓN, REPARACIÓN Y MANTENIMIENTO DE MOBILIARIO Y EQUIPO DE ADMINISTRACIÓN, EDUCACIONAL Y RECREATIVO	600.00	0.00		0.00		0.00	600.00	600.00		0.00		0.00
01 01 01 3 5 2 1	MANTENIMIENTO DE MOBILIARIO Y EQUIPO DE ADMINISTRACIÓN INCLUYE SEGURO	600.00	0.00		0.00		0.00	600.00	600.00		0.00		0.00
01 01 01 3 5 7 0	INSTALACIÓN, REPARACIÓN Y MANTENIMIENTO DE MAQUINARIA, OTROS EQUIPOS Y HERRAMIENTA	82,074.72	-47,385.53		0.00		0.00	34,689.19	21,382.28		0.00		0.00
01 01 01 3 5 7 1	REPARACIÓN Y MANTENIMIENTO DE MAQUINARIA	4,125.00	-348.09		0.00		0.00	3,776.91	0.00		0.00		0.00
01 01 01 3 5 7 2	REPARACIÓN Y MANTENIMIENTO DE VEHÍCULOS	77,949.72	-47,037.44		0.00		0.00	30,912.28	21,382.28		0.00		0.00
01 01 01 3 6 0 0	SERVICIOS DE COMUNICACION SOCIAL Y PUBLICIDAD	5,000.00	-5,000.00		0.00		0.00	0.00	0.00		0.00		0.00



**MUNICIPIO DE COQUIMATLAN, COL.**  
Sistema Integral de Contabilidad Gubernamental  
**ESTADO ANALITICO DEL EJERCICIO DEL PRESUPUESTO DE EGRESOS**  
**DEL 1 DE ENERO AL 31 DE ENERO DE 2020**

Análisis por: Fuente de Financiamiento -- Objeto del Gasto

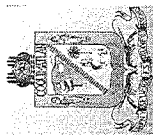
Clave Presupuestaria	Descripción	Apr	Ene-Ene	AyR	Ene-Ene	DpC	Ene-Ene	Dev	Ene-Ene	Pag	Ene-Ene	SEje	Ene-Ene
FF-OF-RF-Cap-Con-PGen-PEsp													
01 01 01 3 6 1 0	DIFUSIÓN POR RADIO, TELEVISIÓN Y OTROS MEDIOS DE MENSAJES SOBRE PROGRAMAS Y ACTIVIDADES GUBERNAMENTALES	5,000.00	-5,000.00	0.00	0.00	0.00	0.00	0.00	0.00	0.00	0.00	0.00	0.00
01 01 01 3 6 1 3	PUBLICACIÓN Y DIFUSIÓN MASIVA POR PRENSA DEL QUEHACER GUBERNAMENTAL	5,000.00	-5,000.00	0.00	0.00	0.00	0.00	0.00	0.00	0.00	0.00	0.00	0.00
01 01 01 3 8 0 0	SERVICIOS OFICIALES	205,735.13	93,934.52	0.00	0.00	0.00	0.00	299,669.65	298,586.15	298,586.15	0.00	0.00	0.00
01 01 01 3 8 2 0	GASTOS DE ORDEN SOCIAL Y CULTURAL	196,052.61	102,533.54	0.00	0.00	0.00	0.00	298,586.15	298,586.15	298,586.15	0.00	0.00	0.00
01 01 01 3 8 2 2	GASTOS POR CELEBRACIÓN DE ACTOS DE ORDEN SOCIAL	126,069.91	164,116.24	0.00	0.00	0.00	0.00	290,186.15	290,186.15	290,186.15	0.00	0.00	0.00
01 01 01 3 8 2 3	GASTOS POR CELEBRACIÓN DE ACTOS DE ORDEN CULTURAL	69,982.70	-61,582.70	0.00	0.00	0.00	0.00	8,400.00	8,400.00	8,400.00	0.00	0.00	0.00
01 01 01 3 8 4 0	EXPOSICIONES	9,682.52	-8,599.02	0.00	0.00	0.00	0.00	1,083.50	1,083.50	1,083.50	0.00	0.00	0.00
01 01 01 3 8 4 1	INSTALACIÓN Y SOSTENIMIENTO DE EXPOSICIONES	9,682.52	-8,599.02	0.00	0.00	0.00	0.00	1,083.50	1,083.50	1,083.50	0.00	0.00	0.00
01 01 01 3 9 0 0	OTROS SERVICIOS GENERALES	387,618.19	-341,844.87	0.00	0.00	0.00	0.00	45,773.32	23,046.69	23,046.69	0.00	0.00	0.00
01 01 01 3 9 9 0	OTROS SERVICIOS GENERALES	387,618.19	-341,844.87	0.00	0.00	0.00	0.00	45,773.32	23,046.69	23,046.69	0.00	0.00	0.00
01 01 01 3 9 9 1	OTROS SERVICIOS GENERALES	387,618.19	-341,844.87	0.00	0.00	0.00	0.00	45,773.32	23,046.69	23,046.69	0.00	0.00	0.00
01 01 01 4 0 0 0	TRANSFERENCIAS, ASIGNACIONES, SUBSIDIOS Y OTRAS AYUDAS	1,021,777.14	-12,599.75	489,377.39	489,377.39	0.00	0.00	519,800.00	519,800.00	519,800.00	0.00	489,377.39	0.00
01 01 01 4 2 0 0	TRANSFERENCIAS AL RESTO DEL SECTOR PUBLICO	500,000.00	0.00	0.00	0.00	0.00	0.00	500,000.00	500,000.00	500,000.00	0.00	0.00	0.00
01 01 01 4 2 4 0	TRANSFERENCIAS OTORGADAS A ENTIDADES FEDERATIVAS Y MUNICIPIOS	500,000.00	0.00	0.00	0.00	0.00	0.00	500,000.00	500,000.00	500,000.00	0.00	0.00	0.00
01 01 01 4 4 0 0	AYUDAS SOCIALES	51,875.23	-12,599.75	19,475.48	19,475.48	0.00	0.00	19,800.00	19,800.00	19,800.00	0.00	19,475.48	0.00
01 01 01 4 4 1 0	AYUDAS SOCIALES A PERSONAS	32,399.75	-12,599.75	0.00	0.00	0.00	0.00	19,800.00	19,800.00	19,800.00	0.00	0.00	0.00
01 01 01 4 4 7 0	AYUDAS SOCIALES A ENTIDADES DE INTERÉS PÚBLICO	19,475.48	0.00	19,475.48	19,475.48	0.00	0.00	0.00	0.00	0.00	0.00	19,475.48	0.00
01 01 01 4 5 0 0	PENSIONES Y JUBILACIONES	469,901.91	0.00	469,901.91	469,901.91	0.00	0.00	0.00	0.00	0.00	0.00	469,901.91	0.00
01 01 01 4 5 2 0	JUBILACIONES	469,901.91	0.00	469,901.91	469,901.91	0.00	0.00	0.00	0.00	0.00	0.00	469,901.91	0.00
01 01 01 9 0 0 0	DEUDA PUBLICA	140,824.31	114,080.00	-8,347,633.71	-8,347,633.71	0.00	0.00	8,602,538.02	728,175.48	728,175.48	0.00	-8,347,633.71	0.00
01 01 01 9 1 0 0	AMORTIZACIÓN DE LA DEUDA PUBLICA	0.00	51,563.56	0.00	0.00	0.00	0.00	51,563.56	51,563.56	51,563.56	0.00	0.00	0.00
01 01 01 9 1 1 0	AMORTIZACIÓN DE LA DEUDA INTERNA CON INSTITUCIONES DE CRÉDITO	0.00	51,563.56	0.00	0.00	0.00	0.00	51,563.56	51,563.56	51,563.56	0.00	0.00	0.00
01 01 01 9 1 1 3	PRESTAMO BANOBRAS CREDITO NO. 7178	0.00	36,226.27	0.00	0.00	0.00	0.00	36,226.27	36,226.27	36,226.27	0.00	0.00	0.00
01 01 01 9 1 1 4	PRESTAMO BANOBRAS CREDITO NO. 7211	0.00	15,337.29	0.00	0.00	0.00	0.00	15,337.29	15,337.29	15,337.29	0.00	0.00	0.00
01 01 01 9 2 0 0	INTERESES DE LA DEUDA PUBLICA	0.00	62,516.44	0.00	0.00	0.00	0.00	62,516.44	62,516.44	62,516.44	0.00	0.00	0.00
01 01 01 9 2 1 0	INTERESES DE LA DEUDA INTERNA CON INSTITUCIONES DE CRÉDITO	0.00	62,516.44	0.00	0.00	0.00	0.00	62,516.44	62,516.44	62,516.44	0.00	0.00	0.00
01 01 01 9 4 0 0	GASTOS DE LA DEUDA PUBLICA	112,108.00	0.00	112,108.00	112,108.00	0.00	0.00	0.00	0.00	0.00	0.00	112,108.00	0.00
01 01 01 9 4 2 0	GASTOS DE LA DEUDA PÚBLICA EXTERNA	112,108.00	0.00	112,108.00	112,108.00	0.00	0.00	0.00	0.00	0.00	0.00	112,108.00	0.00
01 01 01 9 9 0 0	ADEUDOS DE EJERCICIOS FISCALES ANTERIORES (ADEFAS)	28,716.31	0.00	-8,459,741.71	-8,459,741.71	0.00	0.00	8,488,458.02	614,095.48	614,095.48	0.00	-8,459,741.71	0.00
01 01 01 9 9 1 0	ADEFAS	28,716.31	0.00	-8,459,741.71	-8,459,741.71	0.00	0.00	8,488,458.02	614,095.48	614,095.48	0.00	-8,459,741.71	0.00
01 01 01 9 9 1 1	ADEFAS	28,716.31	0.00	-8,459,741.71	-8,459,741.71	0.00	0.00	8,488,458.02	614,095.48	614,095.48	0.00	-8,459,741.71	0.00



**MUNICIPIO DE COQUIMATLAN, COL.**  
Sistema Integral de Contabilidad Gubernamental  
**ESTADO ANALITICO DEL EJERCICIO DEL PRESUPUESTO DE EGRESOS**  
**DEL 1 DE ENERO AL 31 DE ENERO DE 2020**

Análisis por: Fuente de Financiamiento -- Objeto del Gasto

Clave Presupuestaria	Descripción	Apr	Ene-Ene	AyR	Ene-Ene	DpC	Ene-Ene	Dev	Ene-Ene	Pag	Ene-Ene	SEje	Ene-Ene
FF-OF-RF-Cap-Con-PGen-PEsp													
01 04	INGRESOS PROPIOS		64,234.50		-62,861.90		0.00		1,372.60		1,372.60		0.00
01 04 01	INGRESOS PROPIOS		64,234.50		-62,861.90		0.00		1,372.60		1,372.60		0.00
01 04 01 1	SERVICIOS PERSONALES		64,234.50		-62,861.90		0.00		1,372.60		1,372.60		0.00
01 04 01 1 3	REMUNERACIONES ADICIONALES Y ESPECIALES		64,234.50		-64,234.50		0.00		0.00		0.00		0.00
01 04 01 1 3 2	PRIMAS DE VACACIONES, DOMINICAL Y GRATIFICACIÓN DE FIN DE AÑO		64,234.50		-64,234.50		0.00		0.00		0.00		0.00
01 04 01 1 3 2 6	CANASTA NAVIDEÑA		21,411.50		-21,411.50		0.00		0.00		0.00		0.00
01 04 01 1 3 2 7	CUESTA ENERO		21,411.50		-21,411.50		0.00		0.00		0.00		0.00
01 04 01 1 3 2 9	AYUDA FIN DE AÑO		21,411.50		-21,411.50		0.00		0.00		0.00		0.00
01 04 01 1 5	OTRAS PRESTACIONES SOCIALES Y ECONOMICAS		0.00		1,372.60		0.00		1,372.60		1,372.60		0.00
01 04 01 1 5 4	PRESTACIONES CONTRACTUALES		0.00		1,372.60		0.00		1,372.60		1,372.60		0.00
01 04 01 1 5 4 54	GUARDERIA		0.00		1,372.60		0.00		1,372.60		1,372.60		0.00
<b>02</b>	<b>ETIQUETADO</b>		<b>2,406,543.88</b>		<b>245,834.70</b>		<b>1,215,141.74</b>		<b>1,437,236.84</b>		<b>850,268.58</b>		<b>1,215,141.74</b>
02 05	RECURSOS FEDERALES		2,406,543.88		245,834.70		1,215,141.74		1,437,236.84		850,268.58		1,215,141.74
02 05 01	FONDO DE INFRAESTRUCTURA SOCIAL MUNICIPAL		1,149,211.33		65,930.41		1,215,141.74		0.00		0.00		1,215,141.74
02 05 01 6	INVERSION PUBLICA		1,149,211.33		65,930.41		1,215,141.74		0.00		0.00		1,215,141.74
02 05 01 6 1	OBRA PUBLICA EN BIENES DE DOMINIO PUBLICO		1,149,211.33		65,930.41		1,215,141.74		0.00		0.00		1,215,141.74
02 05 01 6 1 9	TRABAJOS DE ACABADOS EN EDIFICACIONES Y OTROS TRABAJOS ESPECIALIZADOS		1,149,211.33		65,930.41		1,215,141.74		0.00		0.00		1,215,141.74
02 05 01 6 1 9 19	CONSTRUCCIÓN DE OTRAS OBRAS DE URBANIZACIÓN		1,149,211.33		65,930.41		1,215,141.74		0.00		0.00		1,215,141.74
02 05 02	FONDO DE FORTALECIMIENTO SOCIAL MUNICIPAL		1,257,332.55		179,904.29		0.00		1,437,236.84		850,268.58		0.00
02 05 02 1	SERVICIOS PERSONALES		749,441.56		152,220.75		0.00		901,662.31		737,854.46		0.00
02 05 02 1 1	REMUNERACIONES AL PERSONAL DE CARACTER PERMANENTE		575,694.04		119,512.42		0.00		695,206.46		695,206.46		0.00
02 05 02 1 1 1	DIETAS		12,574.00		14,554.00		0.00		27,128.00		27,128.00		0.00
02 05 02 1 1 1 2	COMPENSACIONES		12,574.00		14,554.00		0.00		27,128.00		27,128.00		0.00
02 05 02 1 1 3	SUELDOS BASE AL PERSONAL PERMANENTE		563,120.04		104,958.42		0.00		668,078.46		668,078.46		0.00
02 05 02 1 1 3 1	SUELDO		545,536.71		104,541.75		0.00		650,078.46		650,078.46		0.00
02 05 02 1 1 3 3	QUINQUENIOS		17,583.33		416.67		0.00		18,000.00		18,000.00		0.00
02 05 02 1 3	REMUNERACIONES ADICIONALES Y ESPECIALES		0.00		1,000.00		0.00		1,000.00		1,000.00		0.00
02 05 02 1 3 2	PRIMAS DE VACACIONES, DOMINICAL Y GRATIFICACIÓN DE FIN DE AÑO		0.00		1,000.00		0.00		1,000.00		1,000.00		0.00
02 05 02 1 3 2 1	PRIMA VACACIONAL		0.00		1,000.00		0.00		1,000.00		1,000.00		0.00
02 05 02 1 4	SEGURIDAD SOCIAL		106,696.44		57,111.41		0.00		163,807.85		0.00		0.00
02 05 02 1 4 1	APORTACIONES DE SEGURIDAD SOCIAL		106,696.44		57,111.41		0.00		163,807.85		0.00		0.00
02 05 02 1 4 1 1	CUOTAS AL IMSS		106,696.44		57,111.41		0.00		163,807.85		0.00		0.00
02 05 02 1 5	OTRAS PRESTACIONES SOCIALES Y ECONOMICAS		67,051.08		-25,403.08		0.00		41,648.00		41,648.00		0.00
02 05 02 1 5 4	PRESTACIONES CONTRACTUALES		67,051.08		-25,403.08		0.00		41,648.00		41,648.00		0.00



**MUNICIPIO DE COQUIMATLAN, COL.**  
**Sistema Integral de Contabilidad Gubernamental**  
**ESTADO ANALITICO DEL EJERCICIO DEL PRESUPUESTO DE EGRESOS**  
**DEL 1 DE ENERO AL 31 DE ENERO DE 2020**

Análisis por: Fuente de Financiamiento -- Objeto del Gasto

Clave Presupuestaria	Descripción	Apr	Ene-Ene	AyR	Ene-Ene	DpC	Ene-Ene	Dev	Ene-Ene	Pag	Ene-Ene	SEje	Ene-Ene
FF-OF-RF-Cap-Con-PGen-PEsp													
02 05 02 1 5 4 46	CAJASTA BÁSICA	67,051.08		-25,403.08		0.00		41,648.00		41,648.00			0.00
02 05 02 2 0 0 0	MATERIALES Y SUMINISTROS	152,963.46		-13,163.93		0.00		139,799.53		109,636.12			0.00
02 05 02 2 1 0 0	MATERIALES DE ADMINISTRACION, EMISION DE DOCUMENTOS Y ARTICULOS OFICIALES	12,296.80		-8,261.40		0.00		4,035.40		0.00			0.00
02 05 02 2 1 1 0	MATERIALES, ÚTILES Y EQUIPOS MENORES DE OFICINA	12,296.80		-8,261.40		0.00		4,035.40		0.00			0.00
02 05 02 2 1 1 1	MATERIAL Y ÚTILES DE OFICINA	2,296.80		-496.80		0.00		1,800.00		0.00			0.00
02 05 02 2 1 1 6	EQUIPOS MENORES DE OFICINA	10,000.00		-7,764.60		0.00		2,235.40		0.00			0.00
02 05 02 2 6 0 0	COMBUSTIBLES, LUBRICANTES Y ADITIVOS	140,666.66		-4,902.53		0.00		135,764.13		109,636.12			0.00
02 05 02 2 6 1 0	COMBUSTIBLES, LUBRICANTES Y ADITIVOS	140,666.66		-4,902.53		0.00		135,764.13		109,636.12			0.00
02 05 02 2 6 1 1	GASOLINA	140,666.66		-4,902.53		0.00		135,764.13		109,636.12			0.00
02 05 02 3 0 0 0	SERVICIOS GENERALES	354,927.53		40,847.47		0.00		395,775.00		2,778.00			0.00
02 05 02 3 1 0 0	SERVICIOS BÁSICOS	319,386.99		65,603.01		0.00		384,990.00		628.00			0.00
02 05 02 3 1 1 0	ENERGÍA ELÉCTRICA	267,846.00		94,714.00		0.00		362,560.00		0.00			0.00
02 05 02 3 1 1 2	ENERGÍA ELÉCTRICA DE ALUMBRADO PÚBLICO	267,846.00		94,714.00		0.00		362,560.00		0.00			0.00
02 05 02 3 1 4 0	TELEFONÍA TRADICIONAL	9,166.66		-8,538.66		0.00		628.00		628.00			0.00
02 05 02 3 1 4 1	SERVICIO TELEFÓNICO CONVENCIONAL	9,166.66		-8,538.66		0.00		628.00		628.00			0.00
02 05 02 3 1 7 0	SERVICIOS DE ACCESO A INTERNET REDES Y PROCESAMIENTO DE INFORMACIÓN	21,833.33		-31.33		0.00		21,802.00		0.00			0.00
02 05 02 3 1 7 5	MANEJO Y ADMINISTRACIÓN DE SERVIDORES	21,833.33		-31.33		0.00		21,802.00		0.00			0.00
02 05 02 3 1 9 0	SERVICIOS INTEGRALES Y OTROS SERVICIOS	20,541.00		-20,541.00		0.00		0.00		0.00			0.00
02 05 02 3 1 9 3	SERVICIOS DE RADIOCOMUNICACIÓN	20,541.00		-20,541.00		0.00		0.00		0.00			0.00
02 05 02 3 5 0 0	SERVICIOS DE INSTALACION, REPARACION, MANTENIMIENTO Y CONSERVACION	26,458.33		-15,673.33		0.00		10,785.00		2,150.00			0.00
02 05 02 3 5 7 0	INSTALACIÓN, REPARACIÓN Y MANTENIMIENTO DE MAQUINARIA, OTROS EQUIPOS Y HERRAMIENTA	26,458.33		-15,673.33		0.00		10,785.00		2,150.00			0.00
02 05 02 3 5 7 2	REPARACIÓN Y MANTENIMIENTO DE VEHÍCULOS	26,458.33		-15,673.33		0.00		10,785.00		2,150.00			0.00
02 05 02 3 8 0 0	SERVICIOS OFICIALES	4,000.00		-4,000.00		0.00		0.00		0.00			0.00
02 05 02 3 8 2 0	GASTOS DE ORDEN SOCIAL Y CULTURAL	4,000.00		-4,000.00		0.00		0.00		0.00			0.00
02 05 02 3 8 2 3	GASTOS POR CELEBRACIÓN DE ACTOS DE ORDEN CULTURAL	4,000.00		-4,000.00		0.00		0.00		0.00			0.00
02 05 02 3 9 0 0	OTROS SERVICIOS GENERALES	5,082.21		-5,082.21		0.00		0.00		0.00			0.00
02 05 02 3 9 9 0	OTROS SERVICIOS GENERALES	5,082.21		-5,082.21		0.00		0.00		0.00			0.00
02 05 02 3 9 9 1	OTROS SERVICIOS GENERALES	5,082.21		-5,082.21		0.00		0.00		0.00			0.00
<b>TOTAL:</b>		<b>8,138,659.52</b>		<b>529,684.57</b>		<b>-6,643,113.78</b>		<b>15,311,457.87</b>		<b>6,497,847.81</b>			<b>-6,643,113.78</b>