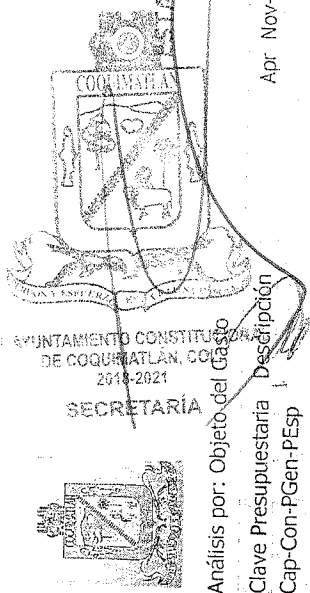


**MUNICIPIO DE COQUIMATLAN, COL.**  
**Sistema Integral de Contabilidad Gubernamental**  
**ANALITICO DEL EJERCICIO DEL PRESUPUESTO DE EGRESOS**  
**DEL 1 DE NOVIEMBRE AL 30 DE NOVIEMBRE DE 2019**

Analisis por: Objeto del Gasto  
 Clave Presupuestaria Desagregación  
 Cap-Con-PGen-PEsp




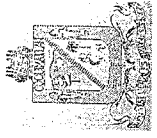
	PrM	Nov-Nov	Comp	Nov-Nov	DpC	Nov-Nov	Dev	Nov-Nov	Eje	Nov-Nov	Pag	Nov-Nov	SEje	Nov-Nov
<b>01 SERVICIOS PERSONALES</b>	3,968,626.20	5,210,054.38	6,422,523.32	-1,212,468.94	6,422,523.32	6,422,523.32	6,422,523.32	6,422,523.32	6,422,523.32	2,377,966.39	6,517,780.40	-1,212,468.94	23,863.40	23,863.40
01 REMUNERACIONES AL PERSONAL DE CARACTER PERMANENTE	2,309,519.87	2,401,829.79	2,377,966.39	23,863.40	2,377,966.39	2,377,966.39	2,377,966.39	2,377,966.39	2,377,966.39	2,377,966.39	2,377,966.39	2,377,966.39	23,863.40	23,863.40
03 SUELDOS BASE AL PERSONAL PERMANENTE	2,309,519.87	2,401,829.79	2,377,966.39	23,863.40	2,377,966.39	2,377,966.39	2,377,966.39	2,377,966.39	2,377,966.39	2,377,966.39	2,377,966.39	2,377,966.39	23,863.40	23,863.40
01 SUELDO	1,577,833.71	1,641,291.11	1,646,504.87	-5,213.76	1,646,504.87	1,646,504.87	1,646,504.87	1,646,504.87	1,646,504.87	1,646,504.87	1,646,504.87	1,646,504.87	-5,213.76	-5,213.76
02 SOBRE SUELDO	508,404.54	514,909.63	484,356.02	30,553.61	484,356.02	484,356.02	484,356.02	484,356.02	484,356.02	484,356.02	484,356.02	484,356.02	30,553.61	30,553.61
03 QUINQUENIOS	223,281.62	245,629.05	247,105.50	-1,476.45	247,105.50	247,105.50	247,105.50	247,105.50	247,105.50	247,105.50	247,105.50	247,105.50	-1,476.45	-1,476.45
03 REMUNERACIONES ADICIONALES Y ESPECIALES	206,253.14	560,665.67	1,122,334.37	-561,668.70	1,122,334.37	1,122,334.37	1,122,334.37	1,122,334.37	1,122,334.37	1,122,334.37	1,122,334.37	1,122,334.37	-561,668.70	-561,668.70
01 PRIMAS POR AÑOS DE SERVICIOS EFECTIVOS PRESTADOS	0.00	0.00	247,891.77	-247,891.77	247,891.77	247,891.77	247,891.77	247,891.77	247,891.77	247,891.77	247,891.77	247,891.77	-247,891.77	-247,891.77
02 PRIMAS DE VACACIONES, DOMINICAL Y GRATIFICACIÓN DE FIN DE AÑO	10,000.00	286,302.71	613,574.31	-327,271.60	613,574.31	613,574.31	613,574.31	613,574.31	613,574.31	613,574.31	613,574.31	613,574.31	-327,271.60	-327,271.60
01 PRIMA VACACIONAL	0.00	268,275.53	546,047.13	-277,771.60	546,047.13	546,047.13	546,047.13	546,047.13	546,047.13	546,047.13	546,047.13	546,047.13	-277,771.60	-277,771.60
03 PRIMA DE RIESGO	10,000.00	10,000.00	9,500.00	500.00	9,500.00	9,500.00	9,500.00	9,500.00	9,500.00	9,500.00	9,500.00	9,500.00	500.00	500.00
05 AGUINALDO	0.00	8,027.18	8,027.18	0.00	8,027.18	8,027.18	8,027.18	8,027.18	8,027.18	8,027.18	8,027.18	8,027.18	0.00	0.00
08 BONO EXTRAORDINARIO	0.00	0.00	50,000.00	-50,000.00	50,000.00	50,000.00	50,000.00	50,000.00	50,000.00	50,000.00	50,000.00	50,000.00	-50,000.00	-50,000.00
04 COMPENSACIONES	196,253.14	274,362.96	260,868.29	13,494.67	260,868.29	260,868.29	260,868.29	260,868.29	260,868.29	260,868.29	260,868.29	260,868.29	13,494.67	13,494.67
01 COMPENSACIONES	196,253.14	274,362.96	260,868.29	13,494.67	260,868.29	260,868.29	260,868.29	260,868.29	260,868.29	260,868.29	260,868.29	260,868.29	13,494.67	13,494.67
04 SEGURIDAD SOCIAL	419,887.54	251,074.47	211,302.96	39,771.51	211,302.96	211,302.96	211,302.96	211,302.96	211,302.96	211,302.96	211,302.96	211,302.96	39,771.51	39,771.51
01 APORTACIONES DE SEGURIDAD SOCIAL	419,887.54	251,074.47	211,302.96	39,771.51	211,302.96	211,302.96	211,302.96	211,302.96	211,302.96	211,302.96	211,302.96	211,302.96	39,771.51	39,771.51
01 CUOTAS AL IMSS	363,389.36	194,085.07	156,798.50	37,286.57	156,798.50	156,798.50	156,798.50	156,798.50	156,798.50	156,798.50	156,798.50	156,798.50	37,286.57	37,286.57
02 PREVISIÓN SOCIAL MÚLTIPLE	56,498.18	56,989.40	54,504.46	2,484.94	54,504.46	54,504.46	54,504.46	54,504.46	54,504.46	54,504.46	54,504.46	54,504.46	2,484.94	2,484.94
05 OTRAS PRESTACIONES SOCIALES Y ECONOMICAS	877,603.03	1,841,121.83	2,560,082.10	-718,960.27	2,560,082.10	2,560,082.10	2,560,082.10	2,560,082.10	2,560,082.10	2,560,082.10	2,560,082.10	2,560,082.10	-718,960.27	-718,960.27
01 CUOTAS PARA EL FONDO DE AHORRO Y FONDO DE TRABAJO	256,904.07	351,682.39	433,320.92	-81,638.53	433,320.92	433,320.92	433,320.92	433,320.92	433,320.92	433,320.92	433,320.92	433,320.92	-81,638.53	-81,638.53
01 FONDO DE AHORRO	63,204.56	67,921.07	68,334.45	-413.38	68,334.45	68,334.45	68,334.45	68,334.45	68,334.45	68,334.45	68,334.45	68,334.45	-413.38	-413.38
02 FONDO DE PENSIONES	110,366.18	110,366.18	259,986.47	-149,620.29	259,986.47	259,986.47	259,986.47	259,986.47	259,986.47	259,986.47	259,986.47	259,986.47	-149,620.29	-149,620.29
03 LAUDOS	83,333.33	173,395.14	105,000.00	68,395.14	105,000.00	105,000.00	105,000.00	105,000.00	105,000.00	105,000.00	105,000.00	105,000.00	68,395.14	68,395.14
04 PRESTACIONES CONTRACTUALES	620,698.96	1,489,439.44	2,126,761.18	-637,321.74	2,126,761.18	2,126,761.18	2,126,761.18	2,126,761.18	2,126,761.18	2,126,761.18	2,126,761.18	2,126,761.18	-637,321.74	-637,321.74
09 AYUDA DE TRANSPORTE	106,602.47	107,530.78	101,981.23	5,549.55	101,981.23	101,981.23	101,981.23	101,981.23	101,981.23	101,981.23	101,981.23	101,981.23	5,549.55	5,549.55
10 AYUDA PARA RENTA	86,408.90	87,160.18	83,359.74	3,800.44	83,359.74	83,359.74	83,359.74	83,359.74	83,359.74	83,359.74	83,359.74	83,359.74	3,800.44	3,800.44
13 AYUDA PARA ÚTILES ESCOLARES	0.00	0.00	181,800.00	-181,800.00	181,800.00	181,800.00	181,800.00	181,800.00	181,800.00	181,800.00	181,800.00	181,800.00	-181,800.00	-181,800.00
17 BECAS	39,058.94	39,973.66	33,846.15	6,127.51	33,846.15	33,846.15	33,846.15	33,846.15	33,846.15	33,846.15	33,846.15	33,846.15	6,127.51	6,127.51



**MUNICIPIO DE COQUIMATLAN, COL.**  
**Sistema Integral de Contabilidad Gubernamental**  
**ESTADO ANALITICO DEL EJERCICIO DEL PRESUPUESTO DE EGRESOS**  
**DEL 1 DE NOVIEMBRE AL 30 DE NOVIEMBRE DE 2019**

Analisis por: Objeto del Gasto

Clave Presupuestaria	Descripción	Apr	Nov-Nov	PrM	Nov-Nov	Comp	Nov-Nov	DpC	Nov-Nov	Dev	Nov-Nov	Eje	Nov-Nov	Pag	Nov-Nov	SEje	Nov-Nov
24	BONO DE ASISTENCIA PERFECTA	126,737.32	129,562.85	123,474.86	123,474.86	6,087.99	123,474.86	123,474.86	123,474.86	123,474.86	123,474.86	123,474.86	123,474.86	123,474.86	123,474.86	6,087.99	6,087.99
25	BONO DE CUMPLEAÑOS	7,210.00	6,531.00	4,900.00	4,900.00	1,631.00	4,900.00	4,900.00	4,900.00	4,900.00	4,900.00	4,900.00	4,900.00	4,900.00	4,900.00	1,631.00	1,631.00
36	BONO ECONOMICO PARA LA FERIA	0.00	0.00	31,790.22	31,790.22	-31,790.22	31,790.22	31,790.22	31,790.22	31,790.22	31,790.22	31,790.22	31,790.22	31,790.22	31,790.22	-31,790.22	-31,790.22
39	BONO EXTRAORDINARIO ANUAL	0.00	0.00	172,144.79	172,144.79	-172,144.79	172,144.79	172,144.79	172,144.79	172,144.79	172,144.79	172,144.79	172,144.79	172,144.79	172,144.79	-172,144.79	-172,144.79
40	BONO PARA CAPACITACION	5,400.00	5,400.00	0.00	0.00	5,400.00	0.00	0.00	0.00	0.00	0.00	0.00	0.00	0.00	0.00	5,400.00	5,400.00
44	BONO SINDICAL	0.00	304,198.23	304,198.23	304,198.23	0.00	304,198.23	304,198.23	304,198.23	304,198.23	304,198.23	304,198.23	304,198.23	304,198.23	304,198.23	0.00	0.00
45	BONO NAVIDEÑO	0.00	502,115.99	502,115.99	502,115.99	0.00	502,115.99	502,115.99	502,115.99	502,115.99	502,115.99	502,115.99	502,115.99	502,115.99	502,115.99	0.00	0.00
46	CANASTA BASICA	192,838.64	203,497.04	195,700.59	195,700.59	7,796.45	195,700.59	195,700.59	195,700.59	195,700.59	195,700.59	195,700.59	195,700.59	195,700.59	195,700.59	7,796.45	7,796.45
54	GUARDERIA	8,160.12	8,235.60	6,519.85	6,519.85	1,715.75	6,519.85	6,519.85	6,519.85	6,519.85	6,519.85	6,519.85	6,519.85	6,519.85	6,519.85	1,715.75	1,715.75
58	BONO DE NIVELACION FAMILIAR	0.00	343.15	343.15	343.15	0.00	343.15	343.15	343.15	343.15	343.15	343.15	343.15	343.15	343.15	0.00	0.00
59	FONDO DE RETIRO	48,282.57	94,890.96	384,586.38	384,586.38	-289,695.42	384,586.38	384,586.38	384,586.38	384,586.38	384,586.38	384,586.38	384,586.38	384,586.38	384,586.38	-289,695.42	-289,695.42
07	PAGO DE ESTIMULOS A SERVIDORES PUBLICOS	155,362.62	155,362.62	150,837.50	150,837.50	4,525.12	150,837.50	150,837.50	150,837.50	150,837.50	150,837.50	150,837.50	150,837.50	150,837.50	150,837.50	4,525.12	4,525.12
01	ESTIMULOS	155,362.62	155,362.62	150,837.50	150,837.50	4,525.12	150,837.50	150,837.50	150,837.50	150,837.50	150,837.50	150,837.50	150,837.50	150,837.50	150,837.50	4,525.12	4,525.12
02	GASTOS DE REPRESENTACION	155,362.62	155,362.62	150,837.50	150,837.50	4,525.12	150,837.50	150,837.50	150,837.50	150,837.50	150,837.50	150,837.50	150,837.50	150,837.50	150,837.50	4,525.12	4,525.12
02	MATERIALES Y SUMINISTROS	304,643.49	352,486.97	509,708.47	509,708.47	-157,221.50	509,708.47	509,708.47	509,708.47	509,708.47	509,708.47	509,708.47	509,708.47	509,708.47	509,708.47	-157,221.50	-157,221.50
01	MATERIALES DE ADMINISTRACION, EMISION DE DOCUMENTOS Y ARTICULOS OFICIALES	40,772.19	10,107.53	31,892.75	31,892.75	-21,785.22	31,892.75	31,892.75	31,892.75	31,892.75	31,892.75	31,892.75	31,892.75	31,892.75	31,892.75	-21,785.22	-21,785.22
01	MATERIALES, ÚTILES Y EQUIPOS MENORES DE OFICINA	40,772.19	10,107.53	31,892.75	31,892.75	-21,785.22	31,892.75	31,892.75	31,892.75	31,892.75	31,892.75	31,892.75	31,892.75	31,892.75	31,892.75	-21,785.22	-21,785.22
01	MATERIAL Y ÚTILES DE OFICINA	30,568.14	-8,075.23	26,239.49	26,239.49	-34,314.72	26,239.49	26,239.49	26,239.49	26,239.49	26,239.49	26,239.49	26,239.49	26,239.49	26,239.49	-34,314.72	-34,314.72
02	MATERIAL DE LIMPIEZA	1,158.84	3,188.99	0.00	0.00	3,188.99	0.00	0.00	0.00	0.00	0.00	0.00	0.00	0.00	0.00	3,188.99	3,188.99
03	MATERIAL DE IMPRESION Y REPRODUCCION	0.00	2,598.00	2,598.40	2,598.40	-0.40	2,598.40	2,598.40	2,598.40	2,598.40	2,598.40	2,598.40	2,598.40	2,598.40	2,598.40	-0.40	-0.40
04	MATERIAL Y ÚTILES DE IMPRESION	9,045.21	10,541.77	3,054.86	3,054.86	7,486.91	3,054.86	3,054.86	3,054.86	3,054.86	3,054.86	3,054.86	3,054.86	3,054.86	3,054.86	7,486.91	7,486.91
05	MATERIAL PARA PROCESAMIENTO INFORMÁTICO	0.00	1,854.00	0.00	0.00	1,854.00	0.00	0.00	0.00	0.00	0.00	0.00	0.00	0.00	0.00	1,854.00	1,854.00
04	MATERIALES Y ARTICULOS DE CONSTRUCCION Y DE REPARACION	109,993.84	25,416.25	8,381.00	8,381.00	17,035.25	8,381.00	8,381.00	8,381.00	8,381.00	8,381.00	8,381.00	8,381.00	8,381.00	8,381.00	17,035.25	17,035.25
06	MATERIAL ELÉCTRICO Y ELECTRÓNICO	107,578.85	25,416.25	8,381.00	8,381.00	17,035.25	8,381.00	8,381.00	8,381.00	8,381.00	8,381.00	8,381.00	8,381.00	8,381.00	8,381.00	17,035.25	17,035.25
01	MATERIAL ELÉCTRICO Y ELECTRÓNICO PARA OFICINAS ADMINISTRATIVAS	5,524.70	5,362.10	0.00	0.00	5,362.10	0.00	0.00	0.00	0.00	0.00	0.00	0.00	0.00	0.00	5,362.10	5,362.10
02	MATERIAL ELÉCTRICO PARA EL SISTEMA DE ALUMBRADO PÚBLICO	102,054.15	20,054.15	8,381.00	8,381.00	11,673.15	8,381.00	8,381.00	8,381.00	8,381.00	8,381.00	8,381.00	8,381.00	8,381.00	8,381.00	11,673.15	11,673.15
09	OTROS MATERIALES Y ARTICULOS DE CONSTRUCCION Y REPARACION	2,414.99	0.00	0.00	0.00	0.00	0.00	0.00	0.00	0.00	0.00	0.00	0.00	0.00	0.00	0.00	0.00



MUNICIPIO DE COQUIMATLAN, COL.  
 Sistema Integral de Contabilidad Gubernamental  
 ANALITICO DEL EJERCICIO DEL PRESUPUESTO DE EGRESOS  
 DEL 1 DE NOVIEMBRE AL 30 DE NOVIEMBRE DE 2019

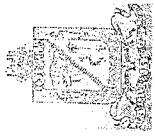
Clave Presupuestaria	Descripción	Apr	Nov-Nov	PrM	Nov-Nov	Comp	Nov-Nov	DpC	Nov-Nov	Dev	Nov-Nov	Eje	Nov-Nov	Pag	Nov-Nov	SEje	Nov-Nov
Cap-Con-PGen-PEsp	Objeto de Gasto																
01	OTROS MATERIALES Y ARTICULOS DE CONSTRUCCIÓN Y REPARACIÓN		2,414.99		0.00		0.00		0.00		0.00		0.00		0.00		0.00
05	PRODUCTOS QUIMICOS, FARMACEUTICOS Y DE LABORATORIO		215.00		0.00		0.00		0.00		0.00		0.00		0.00		0.00
02	FERTILIZANTES, PESTICIDAS Y OTROS AGROQUIMICOS		215.00		0.00		0.00		0.00		0.00		0.00		0.00		0.00
01	HIERBICIDAS Y PLAGUICIDAS.		215.00		0.00		0.00		0.00		0.00		0.00		0.00		0.00
06	COMBUSTIBLES, LUBRICANTES Y ADITIVOS		145,670.80		186,012.57		353,879.00		-167,866.43		353,879.00		216,012.13		197,249.08		-167,866.43
01	COMBUSTIBLES, LUBRICANTES Y ADITIVOS		145,670.80		186,012.57		353,879.00		-167,866.43		353,879.00		216,012.13		197,249.08		-167,866.43
01	GASOLINA		145,670.80		186,012.57		353,879.00		-167,866.43		353,879.00		216,012.13		197,249.08		-167,866.43
07	VESTUARIO, BLANCOS, PRENDAS DE PROTECCION Y ARTICULOS DEPORTIVOS		7,641.66		125,704.36		115,555.72		10,148.64		115,555.72		115,555.72		115,555.72		10,148.64
01	VESTUARIO Y UNIFORMES		704.98		115,555.72		115,555.72		0.00		115,555.72		115,555.72		115,555.72		0.00
01	UNIFORMES		704.98		115,555.72		115,555.72		0.00		115,555.72		115,555.72		115,555.72		0.00
02	PRENDAS DE SEGURIDAD Y PROTECCION PERSONAL		2,195.68		3,156.15		0.00		3,156.15		0.00		0.00		0.00		3,156.15
01	ROPA Y EQUIPO DE SEGURIDAD		2,195.68		3,156.15		0.00		3,156.15		0.00		0.00		0.00		3,156.15
03	ARTICULOS DEPORTIVOS		4,741.00		6,992.49		0.00		6,992.49		0.00		0.00		0.00		6,992.49
01	BALONES, REDES, TROFEOS, RAQUETAS Y GUANTES		4,741.00		6,992.49		0.00		6,992.49		0.00		0.00		0.00		6,992.49
09	HERRAMIENTAS, REFACCIONES Y ACCESORIOS MENORES		350.00		5,246.26		0.00		5,246.26		0.00		0.00		0.00		5,246.26
06	REFACCIONES Y ACCESORIOS MENORES DE EQUIPO DE TRANSPORTE		0.00		4,300.00		0.00		4,300.00		0.00		0.00		0.00		4,300.00
01	REFACCIONES Y ACCESORIOS MENORES DE EQUIPO DE TRANSPORTE		0.00		4,300.00		0.00		4,300.00		0.00		0.00		0.00		4,300.00
09	REFACCIONES Y ACCESORIOS MENORES OTROS BIENES MUEBLES		350.00		946.26		0.00		946.26		0.00		0.00		0.00		946.26
01	OTRAS REFACCIONES Y ACCESORIOS MENORES		350.00		946.26		0.00		946.26		0.00		0.00		0.00		946.26
03	SERVICIOS GENERALES		854,006.01		1,088,074.38		866,476.47		221,597.91		927,295.92		953,684.98		884,405.73		160,778.46
01	SERVICIOS BASICOS		363,328.76		628,258.02		475,715.00		152,543.02		475,715.00		465,907.00		388,348.01		152,543.02
01	ENERGIA ELÉCTRICA		331,799.63		583,515.95		431,859.99		151,655.96		431,859.99		431,859.99		355,339.00		151,655.96
01	ENERGIA ELÉCTRICA DE OFICINAS ADMINISTRATIVAS		58,358.00		76,000.00		70,459.00		5,541.00		70,459.00		70,459.00		41,639.00		5,541.00



**MUNICIPIO DE COQUIMATLAN, COL.**  
**Sistema Integral de Contabilidad Gubernamental**  
**ESTADO ANALITICO DEL EJERCICIO DEL PRESUPUESTO DE EGRESOS**  
**DEL 1 DE NOVIEMBRE AL 30 DE NOVIEMBRE DE 2019**

ANÁLISIS POR: Objeto del gasto

Clave Presupuestaria	Descripción	Apr. Nov-Nov	PrM Nov-Nov	Comp Nov-Nov	DpC Nov-Nov	Dev Nov-Nov	Eje Nov-Nov	Pag Nov-Nov	SEje Nov-Nov
02	ENERGÍA ELÉCTRICA DE ALUMBRADO PÚBLICO	273,441.63	507,515.95	361,400.99	146,114.96	361,400.99	361,400.99	313,700.00	146,114.96
04	TELEFONÍA TRADICIONAL	9,615.00	21,986.57	22,053.01	-66.44	22,053.01	12,245.01	12,245.01	-66.44
01	SERVICIO TELEFÓNICO CONVENCIONAL	9,615.00	21,986.57	22,053.01	-66.44	22,053.01	12,245.01	12,245.01	-66.44
07	SERVICIOS DE ACCESO A INTERNET REDES Y PROCESAMIENTO DE INFORMACIÓN	21,914.13	28,271.45	21,802.00	6,469.45	21,802.00	21,802.00	20,764.00	6,469.45
05	MANEJO Y ADMINISTRACIÓN DE SERVIDORES	21,914.13	28,271.45	21,802.00	6,469.45	21,802.00	21,802.00	20,764.00	6,469.45
09	SERVICIOS INTEGRALES Y OTROS SERVICIOS	0.00	-5,515.95	0.00	-5,515.95	0.00	0.00	0.00	-5,515.95
03	SERVICIOS DE RADIOCOMUNICACIÓN	0.00	-5,515.95	0.00	-5,515.95	0.00	0.00	0.00	-5,515.95
02	SERVICIOS DE ARRENDAMIENTO	33,735.10	20,302.53	8,750.00	11,552.53	8,750.00	8,750.00	8,750.00	11,552.53
02	ARRENDAMIENTO DE EDIFICIOS	23,815.90	8,750.00	8,750.00	0.00	8,750.00	8,750.00	8,750.00	0.00
03	ARRENDAMIENTO DE EDIFICIOS PARA OFICINAS	23,815.90	8,750.00	8,750.00	0.00	8,750.00	8,750.00	8,750.00	0.00
09	OTROS ARRENDAMIENTOS	9,919.20	11,552.53	0.00	11,552.53	0.00	0.00	0.00	11,552.53
01	ARRENDAMIENTO DE MUEBLES PARA EVENTOS INCLUYE MANTELERÍA, LOMAS Y CARPAS.	9,919.20	11,552.53	0.00	11,552.53	0.00	0.00	0.00	11,552.53
03	SERVICIOS PROFESIONALES, CIENTÍFICOS, TÉCNICOS Y OTROS SERVICIOS	0.00	75,855.69	75,855.69	0.00	75,855.69	75,855.69	75,855.69	0.00
01	SERVICIOS LEGALES, DE CONTABILIDAD, AUDITORÍA Y RELACIONADOS	0.00	2,961.69	2,961.69	0.00	2,961.69	2,961.69	2,961.69	0.00
02	SERVICIOS DE CONTABILIDAD, AUDITORIA Y ASESORIA CONTABLE Y FISCAL.	0.00	2,961.69	2,961.69	0.00	2,961.69	2,961.69	2,961.69	0.00
04	SERVICIOS DE CAPACITACIÓN	0.00	72,894.00	72,894.00	0.00	72,894.00	72,894.00	72,894.00	0.00
01	SERVICIOS DE PREPARACIÓN E IMPARTICIÓN DE CURSOS	0.00	72,894.00	72,894.00	0.00	72,894.00	72,894.00	72,894.00	0.00
04	SERVICIOS FINANCIEROS, BANCARIOS Y COMERCIALES	7,229.13	17,914.08	1,645.75	16,268.33	1,645.75	1,645.75	1,645.75	16,268.33
01	SERVICIOS FINANCIEROS Y BANCARIOS	7,229.13	9,465.18	1,227.88	8,237.30	1,227.88	1,227.88	1,227.88	8,237.30
01	COMISIONES BANCARIAS	7,229.13	9,233.18	1,111.88	8,121.30	1,111.88	1,111.88	1,111.88	8,121.30



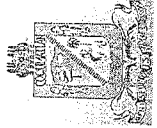
# MUNICIPIO DE COAHUATLÁN, COL.

## Sistema Integral de Contabilidad Gubernamental

### ESTADO ANALÍTICO DEL EJERCICIO DEL PRESUPUESTO DE EGRESOS DEL 1 DE NOVIEMBRE AL 30 DE NOVIEMBRE DE 2019

Análisis por: Objeto del Gasto  
 Clave Presupuestaria: Desagregación  
 Cap-Con-PGen-PEsp

	Nov-Nov	PrM Nov-Nov	Comp Nov-Nov	DpC Nov-Nov	Dev Nov-Nov	Eje Nov-Nov	Pag Nov-Nov	SEje Nov-Nov
06 COMISIONES BANCARIAS FORTAMUN	0.00	232.00	116.00	116.00	116.00	116.00	116.00	116.00
05 SEGURO DE BIENES PATRIMONIALES	0.00	8,448.90	417.87	8,031.03	417.87	417.87	417.87	8,031.03
01 PRIMAS DE SEGUROS CONTRA ROBOS, INCENDIOS Y DEMAS RIESGOS Y CONTINGENCIAS.	0.00	8,448.90	417.87	8,031.03	417.87	417.87	417.87	8,031.03
05 SERVICIOS DE INSTALACION, REPARACION, MANTENIMIENTO Y CONSERVACION	94,096.37	74,926.17	107,006.59	-32,080.42	167,826.04	155,379.26	160,483.26	-92,899.87
01 CONSERVACION Y MANTENIMIENTO MENOR DE INMUEBLES	39,571.53	36,970.38	31,003.00	5,967.38	91,822.45	91,822.45	96,926.45	-54,852.07
01 CONSERVACION Y MANTENIMIENTO MENOR DE EDIFICIOS	2,425.60	0.00	0.00	0.00	60,819.45	60,819.45	60,819.45	-60,819.45
03 CONSERVACION Y MANTENIMIENTO MENOR DE AREAS VERDES	37,145.93	36,970.38	31,003.00	5,967.38	31,003.00	31,003.00	36,107.00	5,967.38
02 INSTALACION, REPARACION Y MANTENIMIENTO DE MOBILIARIO Y EQUIPO DE ADMINISTRACION, EDUCACIONAL Y RECREATIVO	1,600.80	-2,101.76	0.00	-2,101.76	0.00	0.00	0.00	-2,101.76
01 MANTENIMIENTO DE MOBILIARIO Y EQUIPO DE ADMINISTRACION INCLUYE SEGURO	1,600.80	-2,101.76	0.00	-2,101.76	0.00	0.00	0.00	-2,101.76
07 INSTALACION, REPARACION Y MANTENIMIENTO DE MAQUINARIA, OTROS EQUIPOS Y HERRAMIENTA	52,924.04	40,057.55	76,003.59	-35,946.04	76,003.59	63,556.81	63,556.81	-35,946.04
01 REPARACION Y MANTENIMIENTO DE MAQUINARIA	342.74	0.00	0.00	0.00	0.00	0.00	0.00	0.00
02 REPARACION Y MANTENIMIENTO DE VEHICULOS	52,581.30	40,057.55	76,003.59	-35,946.04	76,003.59	63,556.81	63,556.81	-35,946.04
06 SERVICIOS DE COMUNICACION SOCIAL Y PUBLICIDAD	9,636.02	-7,400.00	0.00	-7,400.00	0.00	0.00	0.00	-7,400.00
01 DIFUSION POR RADIO, TELEVISION Y OTROS MEDIOS DE MENSAJES SOBRE PROGRAMAS Y ACTIVIDADES GUBERNAMENTALES	9,636.02	-7,400.00	0.00	-7,400.00	0.00	0.00	0.00	-7,400.00
03 PUBLICACION Y DIFUSION MASIVA POR PRENSA DEL QUEHACER GUBERNAMENTAL	9,636.02	-7,400.00	0.00	-7,400.00	0.00	0.00	0.00	-7,400.00
07 SERVICIOS DE TRASLADO Y VIATICOS	0.00	35,000.00	34,837.00	163.00	34,837.00	34,837.00	34,837.00	163.00
04 AUTOTRANSPORTE	0.00	35,000.00	34,837.00	163.00	34,837.00	34,837.00	34,837.00	163.00



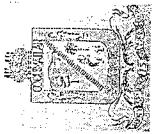
MUNICIPIO DE COQUIMATLAN, COL.

Sistema Integral de Contabilidad Gubernamental

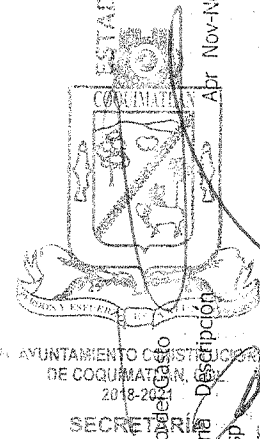
ESTADO ANALITICO DEL EJERCICIO DEL PRESUPUESTO DE EGRESOS DEL 1 DE NOVIEMBRE AL 30 DE NOVIEMBRE DE 2019

Análisis por: Objeto de Gasto

Clave Presupuestaria	Descripción	Apr Nov-Nov	PrM Nov-Nov	Comp Nov-Nov	DpC Nov-Nov	Dev Nov-Nov	Eje Nov-Nov	Pag Nov-Nov	SEje Nov-Nov
Cap-Con-PGen-PEsp									
01	FLETES Y TRANSPORTES	0.00	35,000.00	34,837.00	163.00	34,837.00	34,837.00	34,837.00	163.00
08	SERVICIOS OFICIALES	96,843.79	46,532.60	-5,313.92	51,846.52	-5,313.92	43,329.92	43,329.92	51,846.52
02	GASTOS DE ORDEN SOCIAL Y CULTURAL	95,400.62	26,553.76	19,908.00	6,645.76	19,908.00	18,108.00	18,108.00	6,645.76
02	GASTOS POR CELEBRACIÓN DE ACTOS DE ORDEN SOCIAL	91,340.62	35,944.96	19,908.00	16,036.96	19,908.00	18,108.00	18,108.00	16,036.96
03	GASTOS POR CELEBRACIÓN DE ACTOS DE ORDEN CULTURAL	4,060.00	-9,391.20	0.00	-9,391.20	0.00	0.00	0.00	-9,391.20
04	EXPOSICIONES	1,443.17	19,978.84	-25,221.92	45,200.76	-25,221.92	25,221.92	25,221.92	45,200.76
01	INSTALACIÓN Y SOSTENIMIENTO DE EXPOSICIONES	1,443.17	19,978.84	-25,221.92	45,200.76	-25,221.92	25,221.92	25,221.92	45,200.76
09	OTROS SERVICIOS GENERALES	249,136.84	196,685.29	167,980.36	28,704.93	167,980.36	167,980.36	171,156.10	28,704.93
09	OTROS SERVICIOS GENERALES	249,136.84	196,685.29	167,980.36	28,704.93	167,980.36	167,980.36	171,156.10	28,704.93
01	OTROS SERVICIOS GENERALES	249,136.84	196,685.29	167,980.36	28,704.93	167,980.36	167,980.36	171,156.10	28,704.93
04	TRANSFERENCIAS, ASIGNACIONES, SUBSIDIOS Y OTRAS AYUDAS	534,999.75	528,400.00	523,800.00	4,600.00	523,800.00	523,800.00	523,800.00	4,600.00
02	TRANSFERENCIAS AL RESTO DEL SECTOR PUBLICO	500,000.00	500,000.00	500,000.00	0.00	500,000.00	500,000.00	500,000.00	0.00
04	TRANSFERENCIAS OTORGADAS A ENTIDADES FEDERATIVAS Y MUNICIPIOS	500,000.00	500,000.00	500,000.00	0.00	500,000.00	500,000.00	500,000.00	0.00
04	AYUDAS SOCIALES	34,999.75	28,400.00	23,800.00	4,600.00	23,800.00	23,800.00	23,800.00	4,600.00
01	AYUDAS SOCIALES A PERSONAS	17,399.75	10,800.00	6,200.00	4,600.00	6,200.00	6,200.00	6,200.00	4,600.00
07	AYUDAS SOCIALES A ENTIDADES DE INTERÉS PÚBLICO	17,600.00	17,600.00	17,600.00	0.00	17,600.00	17,600.00	17,600.00	0.00
05	BIENES MUEBLES, INMUEBLES E INTANGIBLES	0.00	-906.74	0.00	-906.74	0.00	0.00	0.00	-906.74
05	EQUIPO DE DEFENSA Y SEGURIDAD	0.00	-906.74	0.00	-906.74	0.00	0.00	0.00	-906.74
01	EQUIPO DE DEFENSA Y SEGURIDAD	0.00	-906.74	0.00	-906.74	0.00	0.00	0.00	-906.74
04	OTROS BIENES MUEBLES PARA LA DEFENSA Y SEGURIDAD	0.00	-906.74	0.00	-906.74	0.00	0.00	0.00	-906.74
06	INVERSION PUBLICA	1,216,539.22	1,966,539.22	4,972,621.10	-3,006,081.88	2,640,837.36	1,843,061.56	1,843,061.56	-674,298.14
01	OBRA PUBLICA EN BIENES DE DOMINIO PUBLICO	1,216,539.22	1,966,539.22	4,972,621.10	-3,006,081.88	2,640,837.36	1,843,061.56	1,843,061.56	-674,298.14
01	EDIFICACIÓN HABITACIONAL	0.00	0.00	2,005,770.71	-2,005,770.71	601,731.21	601,731.21	601,731.21	-601,731.21
01	AMPLIACIÓN DE VIVIENDA	0.00	0.00	2,005,770.71	-2,005,770.71	601,731.21	601,731.21	601,731.21	-601,731.21
03	CONSTRUCCIÓN DE OBRAS PARA EL ABASTECIMIENTO DE AGUA, PETRÓLEO, GAS, ELECTRICIDAD Y	0.00	965,240.00	1,143,284.60	-148,044.60	1,182,665.46	734,889.50	734,889.50	-217,425.46



MUNICIPIO DE COQUIMATLAN, COL.  
 Sistema Integral de Contabilidad Gubernamental  
 ESTADO ANALITICO DEL EJERCICIO DEL PRESUPUESTO DE EGRESOS  
 DEL 1 DE NOVIEMBRE AL 30 DE NOVIEMBRE DE 2019

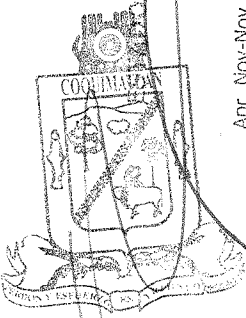


Análisis por: Objeto de Gasto

Clave Presupuestaria Descripción

Cap-Con-PGen-PEsp

	Apr Nov-Nov	PrM Nov-Nov	Comp Nov-Nov	DpC Nov-Nov	Dev Nov-Nov	Eje Nov-Nov	Pag Nov-Nov	SEje Nov-Nov
TELECOMUNICACIONES								
01 CONSTRUCCIÓN DE OBRAS PARA EL ABASTECIMIENTO DE AGUA	0.00	965,240.00	1,113,284.60	-148,044.60	1,182,665.46	734,889.50	734,889.50	-217,425.46
04 DIVISIÓN DE TERRENOS Y CONSTRUCCIÓN DE OBRAS DE URBANIZACIÓN	1,216,539.22	647,499.22	1,503,565.95	-856,066.73	451,069.78	451,069.78	451,069.78	196,429.44
03 CONSTRUCCIÓN DE OBRAS DE DRENAJE Y ALCANTARILLADO	0.00	0.00	1,503,565.95	-1,503,565.95	451,069.78	451,069.78	451,069.78	-451,069.78
07 CONSTRUCCIÓN DE OTRAS OBRAS DE URBANIZACIÓN	1,216,539.22	647,499.22	0.00	647,499.22	0.00	0.00	0.00	647,499.22
07 INSTALACIONES Y EQUIPAMIENTO EN CONSTRUCCIONES	0.00	353,800.00	349,999.84	3,800.16	349,999.84	0.00	0.00	3,800.16
01 VIVIENDAS EN ZONAS DE TOLERANCIA	0.00	353,800.00	349,999.84	3,800.16	349,999.84	0.00	0.00	3,800.16
02 OBRA PUBLICA EN BIENES PROPIOS	0.00	0.00	0.00	0.00	55,371.07	55,371.07	55,371.07	-55,371.07
04 DIVISIÓN DE TERRENOS Y CONSTRUCCIÓN DE OBRAS DE URBANIZACIÓN	0.00	0.00	0.00	0.00	55,371.07	55,371.07	55,371.07	-55,371.07
07 CONSTRUCCIÓN DE OTRAS OBRAS DE URBANIZACIÓN	0.00	0.00	0.00	0.00	55,371.07	55,371.07	55,371.07	-55,371.07
<b>09 DEUDA PUBLICA</b>	<b>145,870.31</b>	<b>142,381.12</b>	<b>109,616.46</b>	<b>32,764.66</b>	<b>109,616.46</b>	<b>109,616.46</b>	<b>120,328.46</b>	<b>32,764.66</b>
01 AMORTIZACION DE LA DEUDA PUBLICA	0.00	74,370.69	50,778.45	23,592.24	50,778.45	50,778.45	50,778.45	23,592.24
01 AMORTIZACION DE LA DEUDA INTERNA CON INSTITUCIONES DE CRÉDITO	0.00	74,370.69	50,778.45	23,592.24	50,778.45	50,778.45	50,778.45	23,592.24
03 PRESTAMO BANOBRAS CREDITO NO. 7178	0.00	53,097.93	35,674.47	17,423.46	35,674.47	35,674.47	35,674.47	17,423.46
04 PRESTAMO BANOBRAS CREDITO NO. 7211	0.00	21,272.76	15,103.98	6,168.78	15,103.98	15,103.98	15,103.98	6,168.78
02 INTERESES DE LA DEUDA PUBLICA	0.00	36,715.72	58,838.01	-22,122.29	58,838.01	58,838.01	58,838.01	-22,122.29
01 INTERESES DE LA DEUDA INTERNA CON INSTITUCIONES DE CRÉDITO	0.00	36,715.72	58,838.01	-22,122.29	58,838.01	58,838.01	58,838.01	-22,122.29
04 GASTOS DE LA DEUDA PUBLICA	92,154.00	-22,421.60	0.00	-22,421.60	0.00	0.00	0.00	-22,421.60
02 GASTOS DE LA DEUDA PÚBLICA EXTERNA	92,154.00	-22,421.60	0.00	-22,421.60	0.00	0.00	0.00	-22,421.60
09 ADEUDOS DE EJERCICIOS FISCALES ANTERIORES (ADEFAS)	53,716.31	53,716.31	0.00	53,716.31	0.00	0.00	10,712.00	53,716.31
01 ADEFAS	53,716.31	53,716.31	0.00	53,716.31	0.00	0.00	10,712.00	53,716.31
01 ADEFAS	53,716.31	53,716.31	0.00	53,716.31	0.00	0.00	10,712.00	53,716.31



MUNICIPIO DE COQUIMATLAN, COL.  
 Sistema Integral de Contabilidad Gubernamental  
 ANALITICO DEL EJERCICIO DEL PRESUPUESTO DE EGRESOS  
 DEL 1 DE NOVIEMBRE AL 30 DE NOVIEMBRE DE 2019

AYUNTAMIENTO CONSTITUCIONAL  
 DE COQUIMATLAN, COL.  
 2018-2021  
 SECRETARÍA

Análisis por: Objeto del Gasto  
 Clave Presupuestaria Descripción  
 Cap-Con-FGen-PEsp

Apr Nov-Nov PrM Nov-Nov Comp Nov-Nov DpC Nov-Nov Dev Nov-Nov Eje Nov-Nov Pag Nov-Nov SEje Nov-Nov

TOTAL: 7,024,684.98 9,287,029.33 13,404,745.82 -4,117,716.49 11,133,781.53 10,216,129.55 10,234,056.33 -1,846,752.20