



H. Ayuntamiento de Coquimatlán
Administración 2018-2021



	Estado Analítico del egresos



MUNICIPIO DE COQUIMATLAN, COL.
Sistema Integral de Contabilidad Gubernamental
ESTADO ANALITICO DEL EJERCICIO DEL PRESUPUESTO DE EGRESOS
DEL 1 DE MAYO AL 31 DE MAYO DE 2020


Análisis por: Fuente de Financiamiento -- Objeto del Gasto

Clave Presupuestaria	Descripción	Apr	May-May	AyR	May-May	DpC	May-May	Dev	May-May	Pag	May-May	SEje	May-May
FF-OF-RE-Cap-Con-PGen-PESP													
01	NO ETIQUETADO	5,070,457.37	-122,912.21	23,894.71	4,923,650.45	23,894.71	5,780,890.99	23,894.71	23,894.71	23,894.71	23,894.71	23,894.71	23,894.71
01 01 01	RECURSOS FISCALES	5,006,222.87	-60,050.31	23,894.71	4,922,277.85	23,894.71	5,279,518.39	23,894.71	23,894.71	23,894.71	23,894.71	23,894.71	23,894.71
01 01 01	RECURSOS PROPIOS	5,006,222.87	-60,050.31	23,894.71	4,922,277.85	23,894.71	5,279,518.39	23,894.71	23,894.71	23,894.71	23,894.71	23,894.71	23,894.71
01 01 01	SERVICIOS PERSONALES	3,030,283.80	178,313.65	0.00	3,208,597.45	0.00	3,197,073.23	0.00	0.00	3,197,073.23	0.00	0.00	0.00
01 01 01	REMUNERACIONES AL PERSONAL DE CARACTER PERMANENTE	1,682,237.71	19,640.91	0.00	1,701,878.62	0.00	1,695,104.31	0.00	0.00	1,695,104.31	0.00	0.00	0.00
01 01 01	SUELDOS BASE AL PERSONAL PERMANENTE	1,682,237.71	19,640.91	0.00	1,701,878.62	0.00	1,695,104.31	0.00	0.00	1,695,104.31	0.00	0.00	0.00
01 01 01	SUELDO	1,115,721.53	96,025.36	0.00	1,211,746.89	0.00	1,204,972.58	0.00	0.00	1,204,972.58	0.00	0.00	0.00
01 01 01	SOBRE SUELDO	405,267.95	-47,710.29	0.00	357,557.66	0.00	357,557.66	0.00	0.00	357,557.66	0.00	0.00	0.00
01 01 01	QUINQUENIOS	161,248.23	-28,674.16	0.00	132,574.07	0.00	132,574.07	0.00	0.00	132,574.07	0.00	0.00	0.00
01 01 01	REMUNERACIONES ADICIONALES Y ESPECIALES	271,052.42	-27,742.58	0.00	243,309.84	0.00	242,149.93	0.00	0.00	242,149.93	0.00	0.00	0.00
01 01 01	PRIMAS DE VACACIONES, DOMINICAL Y GRATIFICACIÓN DE FIN DE AÑO	10,000.00	2,999.72	0.00	12,999.72	0.00	11,839.81	0.00	0.00	11,839.81	0.00	0.00	0.00
01 01 01	PRIMA DE RIESGO	10,000.00	-1,500.00	0.00	8,500.00	0.00	8,500.00	0.00	0.00	8,500.00	0.00	0.00	0.00
01 01 01	AGUINALDO	0.00	4,499.72	0.00	4,499.72	0.00	3,339.81	0.00	0.00	3,339.81	0.00	0.00	0.00
01 01 01	COMPENSACIONES	261,052.42	-30,742.30	0.00	230,310.12	0.00	230,310.12	0.00	0.00	230,310.12	0.00	0.00	0.00
01 01 01	COMPENSACIONES	261,052.42	-30,742.30	0.00	230,310.12	0.00	230,310.12	0.00	0.00	230,310.12	0.00	0.00	0.00
01 01 01	SEGURIDAD SOCIAL	156,725.37	-118,162.12	0.00	38,563.25	0.00	38,563.25	0.00	0.00	38,563.25	0.00	0.00	0.00
01 01 01	APORTACIONES DE SEGURIDAD SOCIAL	156,725.37	-118,162.12	0.00	38,563.25	0.00	38,563.25	0.00	0.00	38,563.25	0.00	0.00	0.00
01 01 01	CUOTAS AL IMSS	112,679.05	-112,679.05	0.00	0.00	0.00	0.00	0.00	0.00	0.00	0.00	0.00	0.00
01 01 01	PREVISIÓN SOCIAL MÚLTIPLE	44,046.32	-5,483.07	0.00	38,563.25	0.00	38,563.25	0.00	0.00	38,563.25	0.00	0.00	0.00
01 01 01	OTRAS PRESTACIONES SOCIALES Y ECONOMICAS	760,244.87	309,238.31	0.00	1,069,483.18	0.00	1,065,893.18	0.00	0.00	1,065,893.18	0.00	0.00	0.00
01 01 01	CUOTAS PARA EL FONDO DE AHORRO Y FONDO DE TRABAJO	270,219.89	43,133.29	0.00	313,353.18	0.00	309,763.18	0.00	0.00	309,763.18	0.00	0.00	0.00
01 01 01	FONDO DE AHORRO	48,804.57	-6,177.18	0.00	42,627.39	0.00	42,627.39	0.00	0.00	42,627.39	0.00	0.00	0.00
01 01 01	FONDO DE PENSIONES	109,415.32	49,310.47	0.00	158,725.79	0.00	155,135.79	0.00	0.00	155,135.79	0.00	0.00	0.00
01 01 01	LAUDOS	112,000.00	0.00	0.00	112,000.00	0.00	112,000.00	0.00	0.00	112,000.00	0.00	0.00	0.00
01 01 01	PRESTACIONES CONTRACTUALES	490,024.98	266,105.02	0.00	756,130.00	0.00	756,130.00	0.00	0.00	756,130.00	0.00	0.00	0.00
01 01 01	AYUDA DE TRANSPORTE	82,393.20	-9,723.01	0.00	72,670.19	0.00	72,670.19	0.00	0.00	72,670.19	0.00	0.00	0.00
01 01 01	AYUDA PARA RENTA	67,364.86	-8,385.86	0.00	58,979.00	0.00	58,979.00	0.00	0.00	58,979.00	0.00	0.00	0.00
01 01 01	BECAS	32,827.37	-251.76	0.00	32,575.61	0.00	32,575.61	0.00	0.00	32,575.61	0.00	0.00	0.00
01 01 01	BONO DE ASISTENCIA PERFECTA	135,617.96	-26,618.88	0.00	109,029.08	0.00	109,029.08	0.00	0.00	109,029.08	0.00	0.00	0.00
01 01 01	BONO DE CUMPLEAÑOS	6,300.00	-700.00	0.00	5,600.00	0.00	5,600.00	0.00	0.00	5,600.00	0.00	0.00	0.00
01 01 01	BONO DIA DE LA MADRE	32,325.17	-32,325.17	0.00	0.00	0.00	0.00	0.00	0.00	0.00	0.00	0.00	0.00
01 01 01	BONO SINDICAL	0.00	361,805.96	0.00	361,805.96	0.00	361,805.96	0.00	0.00	361,805.96	0.00	0.00	0.00
01 01 01	CANASTA BÁSICA	125,617.12	-15,637.36	0.00	109,979.76	0.00	109,979.76	0.00	0.00	109,979.76	0.00	0.00	0.00
01 01 01	GUARDERIA	7,549.30	-2,058.90	0.00	5,490.40	0.00	5,490.40	0.00	0.00	5,490.40	0.00	0.00	0.00
01 01 01	PAGO DE ESTIMULOS A SERVIDORES PUBLICOS	160,023.43	-4,660.87	0.00	155,362.56	0.00	155,362.56	0.00	0.00	155,362.56	0.00	0.00	0.00
01 01 01	ESTÍMULOS	160,023.43	-4,660.87	0.00	155,362.56	0.00	155,362.56	0.00	0.00	155,362.56	0.00	0.00	0.00



MUNICIPIO DE COQUIMATLAN, COL.
Sistema Integral de Contabilidad Gubernamental
ESTADO ANALITICO DEL EJERCICIO DEL PRESUPUESTO DE EGRESOS
DEL 1 DE MAYO AL 31 DE MAYO DE 2020

Análisis por:		Fuente de Financiamiento -- Objeto del Gasto											
Clave Presupuestaria	Descripción	Apr	May-May	AVR	May-May	DpC	May-May	Dev	May-May	Pag	May-May	SEje	May-May
FE-OF-RF-Cap-Con-PGen-PESP													
01 01 01 1 7 1 2	GASTOS DE REPRESENTACIÓN	160,023.43	-4,660.87	0.00	155,362.56	0.00	155,362.56	0.00	155,362.56	155,362.56	0.00	0.00	0.00
01 01 01 2 0 0 0	MATERIALES Y SUMINISTROS	330,539.81	-115,151.91	0.00	215,387.90	0.00	215,387.90	0.00	215,387.90	149,401.10	0.00	0.00	0.00
01 01 01 2 1 0 0	MATERIALES DE ADMINISTRACION, EMISION DE DOCUMENTOS Y ARTICULOS OFICIALES	28,783.58	-13,725.38	0.00	15,058.20	0.00	15,058.20	0.00	15,058.20	20,599.36	0.00	0.00	0.00
01 01 01 2 1 1 0	MATERIALES, ÚTILES Y EQUIPOS MENORES DE OFICINA	28,783.58	-13,725.38	0.00	15,058.20	0.00	15,058.20	0.00	15,058.20	20,599.36	0.00	0.00	0.00
01 01 01 2 1 1 1	MATERIAL Y ÚTILES DE OFICINA	7,122.61	4,104.40	0.00	11,227.01	0.00	11,227.01	0.00	11,227.01	14,343.19	0.00	0.00	0.00
01 01 01 2 1 1 2	MATERIAL DE LIMPIEZA	0.00	0.00	0.00	0.00	0.00	0.00	0.00	0.00	0.00	0.00	0.00	0.00
01 01 01 2 1 1 3	MATERIAL DE IMPRESIÓN Y REPRODUCCIÓN	6,148.00	-4,524.00	0.00	1,624.00	0.00	1,624.00	0.00	1,624.00	174.00	0.00	0.00	0.00
01 01 01 2 1 1 4	MATERIAL Y ÚTILES DE IMPRESIÓN	15,512.97	-13,305.78	0.00	2,207.19	0.00	2,207.19	0.00	2,207.19	6,082.17	0.00	0.00	0.00
01 01 01 2 1 1 5	MATERIAL PARA PROCESAMIENTO INFORMÁTICO	0.00	0.00	0.00	0.00	0.00	0.00	0.00	0.00	0.00	0.00	0.00	0.00
01 01 01 2 4 0 0	MATERIALES Y ARTICULOS DE CONSTRUCCION Y DE REPARACION	14,713.92	-13,586.40	0.00	1,127.52	0.00	1,127.52	0.00	1,127.52	1,698.03	0.00	0.00	0.00
01 01 01 2 4 6 0	MATERIAL ELÉCTRICO Y ELECTRÓNICO	10,593.51	-9,465.99	0.00	1,127.52	0.00	1,127.52	0.00	1,127.52	1,698.03	0.00	0.00	0.00
01 01 01 2 4 6 1	MATERIAL ELÉCTRICO Y ELECTRONICO PARA OFICINAS ADMINISTRATIVAS	6,149.32	-5,021.80	0.00	1,127.52	0.00	1,127.52	0.00	1,127.52	1,127.52	0.00	0.00	0.00
01 01 01 2 4 6 2	MATERIAL ELÉCTRICO PARA EL SISTEMA DE ALUMBRADO PÚBLICO	4,444.19	-4,444.19	0.00	0.00	0.00	0.00	0.00	0.00	570.51	0.00	0.00	0.00
01 01 01 2 4 9 0	OTROS MATERIALES Y ARTÍCULOS DE CONSTRUCCIÓN Y REPARACIÓN	4,120.41	-4,120.41	0.00	0.00	0.00	0.00	0.00	0.00	0.00	0.00	0.00	0.00
01 01 01 2 4 9 1	OTROS MATERIALES Y ARTÍCULOS DE CONSTRUCCIÓN Y REPARACIÓN	4,120.41	-4,120.41	0.00	0.00	0.00	0.00	0.00	0.00	0.00	0.00	0.00	0.00
01 01 01 2 5 0 0	PRODUCTOS QUÍMICOS, FARMACÉUTICOS Y DE LABORATORIO	450.03	-450.03	0.00	0.00	0.00	0.00	0.00	0.00	0.00	0.00	0.00	0.00
01 01 01 2 5 2 0	FERTILIZANTES, PESTICIDAS Y OTROS AGROQUÍMICOS	450.03	-450.03	0.00	0.00	0.00	0.00	0.00	0.00	0.00	0.00	0.00	0.00
01 01 01 2 5 2 1	HERBICIDAS Y PLAGUICIDAS.	450.03	-450.03	0.00	0.00	0.00	0.00	0.00	0.00	0.00	0.00	0.00	0.00
01 01 01 2 6 0 0	COMBUSTIBLES, LUBRICANTES Y ADITIVOS	244,794.07	-118,698.79	0.00	126,095.28	0.00	126,095.28	0.00	126,095.28	88,589.68	0.00	0.00	0.00
01 01 01 2 6 1 0	COMBUSTIBLES, LUBRICANTES Y ADITIVOS	244,794.07	-118,698.79	0.00	126,095.28	0.00	126,095.28	0.00	126,095.28	88,589.68	0.00	0.00	0.00
01 01 01 2 6 1 1	GASOLINA	244,794.07	-118,698.79	0.00	126,095.28	0.00	126,095.28	0.00	126,095.28	88,589.68	0.00	0.00	0.00
01 01 01 2 7 0 0	VESTUARIO, BLANCOS, PRENDAS DE PROTECCION Y ARTICULOS DEPORTIVOS	14,798.21	57,098.59	0.00	71,896.80	0.00	71,896.80	0.00	71,896.80	35,948.40	0.00	0.00	0.00
01 01 01 2 7 1 0	VESTUARIO Y UNIFORMES	11,500.00	60,396.80	0.00	71,896.80	0.00	71,896.80	0.00	71,896.80	35,948.40	0.00	0.00	0.00
01 01 01 2 7 1 1	UNIFORMES	11,500.00	60,396.80	0.00	71,896.80	0.00	71,896.80	0.00	71,896.80	35,948.40	0.00	0.00	0.00
01 01 01 2 7 2 0	PRENDAS DE SEGURIDAD Y PROTECCIÓN PERSONAL	1,547.99	-1,547.99	0.00	0.00	0.00	0.00	0.00	0.00	0.00	0.00	0.00	0.00
01 01 01 2 7 2 1	ROPA Y EQUIPO DE SEGURIDAD	1,547.99	-1,547.99	0.00	0.00	0.00	0.00	0.00	0.00	0.00	0.00	0.00	0.00
01 01 01 2 7 3 0	ARTÍCULOS DEPORTIVOS	1,750.22	-1,750.22	0.00	0.00	0.00	0.00	0.00	0.00	0.00	0.00	0.00	0.00
01 01 01 2 7 3 2	OTROS ARTÍCULOS DEPORTIVOS	1,750.22	-1,750.22	0.00	0.00	0.00	0.00	0.00	0.00	0.00	0.00	0.00	0.00
01 01 01 2 8 0 0	MATERIALES Y SUMINISTROS PARA SEGURIDAD	0.00	900.00	0.00	900.00	0.00	900.00	0.00	900.00	900.00	0.00	0.00	0.00
01 01 01 2 8 2 0	MATERIALES DE SEGURIDAD PÚBLICA	0.00	900.00	0.00	900.00	0.00	900.00	0.00	900.00	900.00	0.00	0.00	0.00
01 01 01 2 8 2 1	MUNICIONES, ESPOLETAS, CARGAS, GRANADAS, CARTUCHOS	0.00	900.00	0.00	900.00	0.00	900.00	0.00	900.00	900.00	0.00	0.00	0.00



MUNICIPIO DE COQUIMATLAN, COL.
Sistema Integral de Contabilidad Gubernamental
ESTADO ANALITICO DEL EJERCICIO DEL PRESUPUESTO DE EGRESOS
DEL 1 DE MAYO AL 31 DE MAYO DE 2020

Análisis por:		Fuente de Financiamiento -- Objeto del Gasto									
Clave Presupuestaria	Descripción	Apr	May-May	AyR	May-May	DpC	May-May	Pag	May-May	SEje	May-May
FF-OF-RF-Cap-Con-PGen-PEsp											
	Y BALAS.										
01 01 01 2 9 0 0	HERRAMIENTAS, REFACCIONES Y ACCESORIOS MENORES	27,000.00	-26,689.90	0.00	0.00	0.00	310.10	1,665.63	0.00	0.00	
01 01 01 2 9 4 0	REFACCIONES Y ACCESORIOS MENORES DE EQUIPO DE COMPUTO Y TECNOLOGÍAS DE LA INFORMACIÓN	0.00	-1,054.90	0.00	0.00	0.00	-1,054.90	300.63	0.00	0.00	
01 01 01 2 9 4 1	REFACCIONES Y ACCESORIOS MENORES PARA EQUIPOS DE COMPUTO	0.00	-1,054.90	0.00	0.00	0.00	-1,054.90	300.63	0.00	0.00	
01 01 01 2 9 6 0	REFACCIONES Y ACCESORIOS MENORES DE EQUIPO DE TRANSPORTE	27,000.00	-27,000.00	0.00	0.00	0.00	0.00	0.00	0.00	0.00	
01 01 01 2 9 6 1	REFACCIONES Y ACCESORIOS MENORES DE EQUIPO DE TRANSPORTE	27,000.00	-27,000.00	0.00	0.00	0.00	0.00	0.00	0.00	0.00	
01 01 01 2 9 9 0	REFACCIONES Y ACCESORIOS MENORES OTROS BIENES MUEBLES	0.00	1,365.00	0.00	0.00	0.00	1,365.00	1,365.00	0.00	0.00	
01 01 01 2 9 9 1	OTRAS REFACCIONES Y ACCESORIOS MENORES	0.00	1,365.00	0.00	0.00	0.00	1,365.00	1,365.00	0.00	0.00	
01 01 01 3 0 0 0	SERVICIOS GENERALES	471,903.46	-226,715.72	0.00	0.00	0.00	245,187.74	251,185.30	0.00	0.00	
01 01 01 3 1 0 0	SERVICIOS BÁSICOS	211,060.86	-157,665.86	0.00	0.00	0.00	53,395.00	45,898.00	0.00	0.00	
01 01 01 3 1 1 0	ENERGÍA ELÉCTRICA	196,321.86	-151,102.86	0.00	0.00	0.00	45,219.00	45,219.00	0.00	0.00	
01 01 01 3 1 1 1	ENERGÍA ELÉCTRICA DE OFICINAS ADMINISTRATIVAS	52,105.99	-6,886.99	0.00	0.00	0.00	45,219.00	45,219.00	0.00	0.00	
01 01 01 3 1 1 2	ENERGÍA ELÉCTRICA DE ALUMBRADO PÚBLICO	144,215.87	-144,215.87	0.00	0.00	0.00	0.00	0.00	0.00	0.00	
01 01 01 3 1 4 0	TELEFONÍA TRADICIONAL	14,739.00	-6,563.00	0.00	0.00	0.00	8,176.00	679.00	0.00	0.00	
01 01 01 3 1 4 1	SERVICIO TELEFÓNICO CONVENCIONAL	14,739.00	-6,563.00	0.00	0.00	0.00	8,176.00	679.00	0.00	0.00	
01 01 01 3 2 0 0	SERVICIOS DE ARRENDAMIENTO	13,188.32	-4,438.32	0.00	0.00	0.00	8,750.00	8,750.00	0.00	0.00	
01 01 01 3 2 2 0	ARRENDAMIENTO DE EDIFICIOS	8,750.90	-0.90	0.00	0.00	0.00	8,750.00	8,750.00	0.00	0.00	
01 01 01 3 2 2 3	ARRENDAMIENTO DE EDIFICIOS PARA OFICINAS	8,750.90	-0.90	0.00	0.00	0.00	8,750.00	8,750.00	0.00	0.00	
01 01 01 3 2 9 0	OTROS ARRENDAMIENTOS	4,437.42	-4,437.42	0.00	0.00	0.00	0.00	0.00	0.00	0.00	
01 01 01 3 2 9 1	ARRENDAMIENTO DE MUEBLES PARA EVENTOS INCLUYE MANTELERÍA, LONAS Y CARPAS.	4,437.42	-4,437.42	0.00	0.00	0.00	0.00	0.00	0.00	0.00	
01 01 01 3 3 0 0	SERVICIOS PROFESIONALES, CIENTÍFICOS, TÉCNICOS Y OTROS SERVICIOS	2,300.17	795.25	0.00	0.00	0.00	3,095.42	3,095.42	0.00	0.00	
01 01 01 3 3 1 0	SERVICIOS LEGALES, DE CONTABILIDAD, AUDITORÍA Y RELACIONADOS	2,300.17	795.25	0.00	0.00	0.00	3,095.42	3,095.42	0.00	0.00	
01 01 01 3 3 1 2	SERVICIOS DE CONTABILIDAD, AUDITORIA Y ASESORIA CONTABLE Y FISCAL.	2,300.17	795.25	0.00	0.00	0.00	3,095.42	3,095.42	0.00	0.00	
01 01 01 3 4 0 0	SERVICIOS FINANCIEROS, BANCARIOS Y COMERCIALES	0.00	12,833.72	0.00	0.00	0.00	12,833.72	12,833.72	0.00	0.00	
01 01 01 3 4 1 0	SERVICIOS FINANCIEROS Y BANCARIOS	0.00	1,295.92	0.00	0.00	0.00	1,295.92	1,295.92	0.00	0.00	
01 01 01 3 4 1 1	COMISIONES BANCARIAS	0.00	1,295.92	0.00	0.00	0.00	1,295.92	1,295.92	0.00	0.00	
01 01 01 3 4 5 0	SEGURO DE BIENES PATRIMONIALES	0.00	11,537.80	0.00	0.00	0.00	11,537.80	11,537.80	0.00	0.00	
01 01 01 3 4 5 1	PRIMAS DE SEGUROS CONTRA ROBOS, INCENDIOS Y DEMAS RIESGOS Y CONTINGENCIAS.	0.00	11,537.80	0.00	0.00	0.00	11,537.80	11,537.80	0.00	0.00	



MUNICIPIO DE COQUIMATLAN, COL.
Sistema Integral de Contabilidad Gubernamental
ESTADO ANALITICO DEL EJERCICIO DEL PRESUPUESTO DE EGRESOS
DEL 1 DE MAYO AL 31 DE MAYO DE 2020

Análisis por: Fuente de Financiamiento — Objeto del Gasto		Apr	May-May	AVR	May-May	DpC	May-May	Dev	May-May	Pag	May-May	SEje	May-May
Clave Presupuestaria	Descripción	Apr	May-May	AVR	May-May	DpC	May-May	Dev	May-May	Pag	May-May	SEje	May-May
FF-Of-RI-Cap-Con-PGen-PEsp													
01 01 01 3 5 0 0	SERVICIOS DE INSTALACION, REPARACION, MANTENIMIENTO Y CONSERVACION	92,926.22		23,060.98			0.00	115,987.20		161,727.87			0.00
01 01 01 3 5 1 0	CONSERVACION Y MANTENIMIENTO MENOR DE INMUEBLES	45,366.91		-12,442.43			0.00	32,924.48		60,031.90			0.00
01 01 01 3 5 1 1	CONSERVACION Y MANTENIMIENTO MENOR DE EDIFICIOS	8,220.98		-8,120.98			0.00	100.00		9,118.28			0.00
01 01 01 3 5 1 3	CONSERVACION Y MANTENIMIENTO MENOR DE AREAS VERDES	37,145.93		-4,321.45			0.00	32,824.48		50,913.62			0.00
01 01 01 3 5 2 0	INSTALACION, REPARACION Y MANTENIMIENTO DE MOBILIARIO Y EQUIPO DE ADMINISTRACION, EDUCACIONAL Y RECREATIVO	7,921.29		-6,631.29			0.00	1,290.00		1,299.20			0.00
01 01 01 3 5 2 1	MANTENIMIENTO DE MOBILIARIO Y EQUIPO DE ADMINISTRACION INCLUYE SEGURO	7,921.29		-6,631.29			0.00	1,290.00		1,299.20			0.00
01 01 01 3 5 3 0	INSTALACION, REPARACION Y MANTENIMIENTO DE EQUIPO DE COMPUTO Y TECNOLOGIA DE LA INFORMACION	2,585.64		-2,585.64			0.00	0.00		0.00			0.00
01 01 01 3 5 3 1	INSTALACION, REPARACION Y MANTENIMIENTO DE EQUIPOS DE COMPUTO INCLUYE POLIZA DE SEGURO	2,585.64		-2,585.64			0.00	0.00		0.00			0.00
01 01 01 3 5 7 0	INSTALACION, REPARACION Y MANTENIMIENTO DE MAQUINARIA, OTROS EQUIPOS Y HERRAMIENTA	37,052.38		44,720.34			0.00	81,772.72		100,396.77			0.00
01 01 01 3 5 7 1	REPARACION Y MANTENIMIENTO DE MAQUINARIA	9,910.00		-4,837.74			0.00	5,072.26		1,384.52			0.00
01 01 01 3 5 7 2	REPARACION Y MANTENIMIENTO DE VEHICULOS	27,142.38		49,558.08			0.00	76,700.46		99,012.25			0.00
01 01 01 3 6 0 0	SERVICIOS DE COMUNICACION SOCIAL Y PUBLICIDAD	5,000.00		-5,000.00			0.00	0.00		0.00			0.00
01 01 01 3 6 1 0	DIFUSION POR RADIO, TELEVISION Y OTROS MEDIOS DE MENSAJES SOBRE PROGRAMAS Y ACTIVIDADES GUBERNAMENTALES	5,000.00		-5,000.00			0.00	0.00		0.00			0.00
01 01 01 3 6 1 3	PUBLICACION Y DIFUSION MASIVA POR PRENSA DEL QUEHACER GUBERNAMENTAL	5,000.00		-5,000.00			0.00	0.00		0.00			0.00
01 01 01 3 8 0 0	SERVICIOS OFICIALES	92,693.25		-66,986.85			0.00	25,706.40		16,230.29			0.00
01 01 01 3 8 2 0	GASTOS DE ORDEN SOCIAL Y CULTURAL	88,676.26		-62,969.86			0.00	25,706.40		12,701.40			0.00
01 01 01 3 8 2 2	GASTOS POR CELEBRACION DE ACTOS DE ORDEN SOCIAL	88,676.26		-64,949.86			0.00	23,726.40		12,701.40			0.00
01 01 01 3 8 2 3	GASTOS POR CELEBRACION DE ACTOS DE ORDEN CULTURAL	0.00		1,980.00			0.00	1,980.00		0.00			0.00
01 01 01 3 8 4 0	EXPOSICIONES	4,016.99		-4,016.99			0.00	0.00		3,528.89			0.00
01 01 01 3 8 4 1	INSTALACION Y SOSTENIMIENTO DE EXPOSICIONES	4,016.99		-4,016.99			0.00	0.00		3,528.89			0.00
01 01 01 3 9 0 0	OTROS SERVICIOS GENERALES	54,734.64		-29,314.64			0.00	25,420.00		2,650.00			0.00
01 01 01 3 9 9 0	OTROS SERVICIOS GENERALES	54,734.64		-29,314.64			0.00	25,420.00		2,650.00			0.00
01 01 01 3 9 9 1	OTROS SERVICIOS GENERALES	54,734.64		-29,314.64			0.00	25,420.00		2,650.00			0.00
01 01 01 4 0 0 0	TRANSFERENCIAS, ASIGNACIONES, SUBSIDIOS Y OTRAS AYUDAS	1,026,608.70		142,348.37			17,600.00	1,151,357.07		1,151,357.07			17,600.00
01 01 01 4 2 0 0	TRANSFERENCIAS AL RESTO DEL SECTOR PUBLICO	500,000.00		100,000.00			0.00	600,000.00		600,000.00			0.00
01 01 01 4 2 4 0	TRANSFERENCIAS OTORGADAS A ENTIDADES FEDERATIVAS Y MUNICIPIOS	500,000.00		100,000.00			0.00	600,000.00		600,000.00			0.00
01 01 01 4 4 0 0	AYUDAS SOCIALES	79,999.75		-35,199.75			17,600.00	27,200.00		27,200.00			17,600.00



MUNICIPIO DE COQUIMATLAN, COL.
Sistema Integral de Contabilidad Gubernamental
ESTADO ANALITICO DEL EJERCICIO DEL PRESUPUESTO DE EGRESOS
DEL 1 DE MAYO AL 31 DE MAYO DE 2020

Análisis por: Fuente de Financiamiento -- Objeto del Gasto

Clave Presupuestaria	Descripción	Apr	May-May	AVR	May-May	DpC	May-May	Dev	May-May	Pag	May-May	SEje	May-May
FF-OF	RF-Cap-Con-PGen-PEsp												
01 01 01 4 4 1 0	AYUDAS SOCIALES A PERSONAS	62,399.75		-35,199.75	0.00	17,600.00	27,200.00	0.00	27,200.00	27,200.00	0.00	0.00	0.00
01 01 01 4 4 7 0	AYUDAS SOCIALES A ENTIDADES DE INTERÉS PÚBLICO	17,600.00		0.00	17,600.00	0.00	0.00	0.00	0.00	0.00	0.00	17,600.00	0.00
01 01 01 4 5 0 0	PENSIONES Y JUBILACIONES	446,608.95		77,548.12	0.00	524,157.07	524,157.07	0.00	524,157.07	524,157.07	0.00	0.00	0.00
01 01 01 4 5 2 0	JUBILACIONES	446,608.95		77,548.12	0.00	524,157.07	524,157.07	0.00	524,157.07	524,157.07	0.00	0.00	0.00
01 01 01 5 0 0 0	BIENES MUEBLES, INMUEBLES E INTANGIBLES	0.00		0.00	0.00	0.00	0.00	0.00	0.00	0.00	0.00	0.00	0.00
01 01 01 5 1 0 0	MOBILIARIO Y EQUIPO DE ADMINISTRACION	0.00		0.00	0.00	0.00	0.00	0.00	0.00	0.00	0.00	0.00	0.00
01 01 01 5 1 9 0	OTROS MOBILIARIOS Y EQUIPOS DE ADMINISTRACIÓN	0.00		0.00	0.00	0.00	0.00	0.00	0.00	0.00	0.00	0.00	0.00
01 01 01 9 0 0 0	DEUDA PUBLICA	146,887.10		-38,844.70	6,294.71	101,747.69	101,747.69	0.00	101,747.69	101,747.69	0.00	6,294.71	0.00
01 01 01 9 1 0 0	AMORTIZACION DE LA DEUDA PUBLICA	71,866.31		-18,695.93	0.00	53,170.38	53,170.38	0.00	53,170.38	53,170.38	0.00	0.00	0.00
01 01 01 9 1 1 0	AMORTIZACION DE LA DEUDA INTERNA CON INSTITUCIONES DE CREDITO	71,866.31		-18,695.93	0.00	53,170.38	53,170.38	0.00	53,170.38	53,170.38	0.00	0.00	0.00
01 01 01 9 1 1 3	PRESTAMO BANOBRAS CREDITO NO. 7178	48,492.06		-11,136.45	0.00	37,355.61	37,355.61	0.00	37,355.61	37,355.61	0.00	0.00	0.00
01 01 01 9 1 1 4	PRESTAMO BANOBRAS CREDITO NO. 7211	23,374.25		-7,559.48	0.00	15,814.77	15,814.77	0.00	15,814.77	15,814.77	0.00	0.00	0.00
01 01 01 9 2 0 0	INTERESES DE LA DEUDA PUBLICA	68,726.08		-20,148.77	0.00	48,577.31	48,577.31	0.00	48,577.31	48,577.31	0.00	0.00	0.00
01 01 01 9 2 1 0	INTERESES DE LA DEUDA INTERNA CON INSTITUCIONES DE CREDITO	68,726.08		-20,148.77	0.00	48,577.31	48,577.31	0.00	48,577.31	48,577.31	0.00	0.00	0.00
01 01 01 9 4 0 0	GASTOS DE LA DEUDA PUBLICA	-22,421.60		0.00	-22,421.60	0.00	0.00	0.00	0.00	0.00	0.00	-22,421.60	0.00
01 01 01 9 4 2 0	GASTOS DE LA DEUDA PÚBLICA EXTERNA	-22,421.60		0.00	-22,421.60	0.00	0.00	0.00	0.00	0.00	0.00	-22,421.60	0.00
01 01 01 9 9 0 0	ADEUDOS DE EJERCICIOS FISCALES ANTERIORES (ADEFAS)	28,716.31		0.00	28,716.31	0.00	0.00	0.00	0.00	0.00	0.00	28,716.31	0.00
01 01 01 9 9 1 0	ADEFAS	28,716.31		0.00	28,716.31	0.00	0.00	0.00	0.00	0.00	0.00	28,716.31	0.00
01 01 01 9 9 1 1	ADEFAS	28,716.31		0.00	28,716.31	0.00	0.00	0.00	0.00	0.00	0.00	28,716.31	0.00
01 04 01 0 0 0 0	INGRESOS PROPIOS	64,234.50		-62,861.90	0.00	1,372.60	1,372.60	0.00	1,372.60	1,372.60	0.00	0.00	0.00
01 04 01 0 0 0 0	INGRESOS PROPIOS	64,234.50		-62,861.90	0.00	1,372.60	1,372.60	0.00	1,372.60	1,372.60	0.00	0.00	0.00
01 04 01 1 0 0 0	SERVICIOS PERSONALES	64,234.50		-62,861.90	0.00	1,372.60	1,372.60	0.00	1,372.60	1,372.60	0.00	0.00	0.00
01 04 01 1 3 0 0	REMUNERACIONES ADICIONALES Y ESPECIALES	64,234.50		-64,234.50	0.00	0.00	0.00	0.00	0.00	0.00	0.00	0.00	0.00
01 04 01 1 3 2 0	PRIMAS DE VACACIONES, DOMINICAL Y GRATIFICACIÓN DE FIN DE AÑO	64,234.50		-64,234.50	0.00	0.00	0.00	0.00	0.00	0.00	0.00	0.00	0.00
01 04 01 1 3 2 6	CANASTA NAVIDEÑA	21,411.50		-21,411.50	0.00	0.00	0.00	0.00	0.00	0.00	0.00	0.00	0.00
01 04 01 1 3 2 7	CUESTA ENERO	21,411.50		-21,411.50	0.00	0.00	0.00	0.00	0.00	0.00	0.00	0.00	0.00
01 04 01 1 3 2 9	AYUDA FIN DE AÑO	21,411.50		-21,411.50	0.00	0.00	0.00	0.00	0.00	0.00	0.00	0.00	0.00
01 04 01 1 5 0 0	OTRAS PRESTACIONES SOCIALES Y ECONOMICAS	0.00		1,372.60	0.00	1,372.60	1,372.60	0.00	1,372.60	1,372.60	0.00	0.00	0.00
01 04 01 1 5 4 0	PRESTACIONES CONTRACTUALES	0.00		1,372.60	0.00	1,372.60	1,372.60	0.00	1,372.60	1,372.60	0.00	0.00	0.00
01 04 01 1 5 4 54	GUARDERIA	0.00		1,372.60	0.00	1,372.60	1,372.60	0.00	1,372.60	1,372.60	0.00	0.00	0.00
02	ETIQUETADO	2,360,533.43		52,192.51	1,215,141.74	1,197,584.20	1,308,095.28	1,215,141.74	1,197,584.20	1,308,095.28	1,215,141.74	1,215,141.74	1,215,141.74
02 05	RECURSOS FEDERALES	2,360,533.43		52,192.51	1,215,141.74	1,197,584.20	1,308,095.28	1,215,141.74	1,197,584.20	1,308,095.28	1,215,141.74	1,215,141.74	1,215,141.74
02 05 01	FONDO DE INFRAESTRUCTURA SOCIAL MUNICIPAL	1,149,211.33		65,930.41	1,215,141.74	0.00	0.00	0.00	0.00	0.00	0.00	1,215,141.74	0.00
02 05 01 6 0 0 0	INVERSION PUBLICA	1,149,211.33		65,930.41	1,215,141.74	0.00	0.00	0.00	0.00	0.00	0.00	1,215,141.74	0.00



MUNICIPIO DE COQUIMATLAN, COL.
Sistema Integral de Contabilidad Gubernamental
ESTADO ANALITICO DEL EJERCICIO DEL PRESUPUESTO DE EGRESOS
DEL 1 DE MAYO AL 31 DE MAYO DE 2020

Análisis por: Fuente de Financiamiento -- Objeto del Gasto

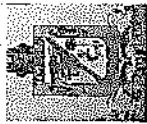
Clave Presupuestaria	Descripción	Apr	May-May	AyR	May-May	DpC	May-May	Dev	May-May	Pag	May-May	SEje	May-May
FF-OF-RF-Cap-Cont-PGent-PEsp													
02 05 01 6 1 0 0	OBRA PUBLICA EN BIENES DE DOMINIO PUBLICO	1,149,211.33	65,930.41	65,930.41	1,215,141.74	0.00	0.00	0.00	0.00	0.00	0.00	1,215,141.74	1,215,141.74
02 05 01 6 1 9 0	TRABAJOS DE ACABADOS EN EDIFICACIONES Y OTROS TRABAJOS ESPECIALIZADOS	1,149,211.33	65,930.41	65,930.41	1,215,141.74	0.00	0.00	0.00	0.00	0.00	0.00	1,215,141.74	1,215,141.74
02 05 01 6 1 9 19	CONSTRUCCIÓN DE OTRAS OBRAS DE URBANIZACIÓN	1,149,211.33	65,930.41	65,930.41	1,215,141.74	0.00	0.00	0.00	0.00	0.00	0.00	1,215,141.74	1,215,141.74
02 05 02	FONDO DE FORTALECIMIENTO SOCIAL MUNICIPAL	1,211,322.10	-13,737.90	-13,737.90	0.00	0.00	1,197,584.20	1,308,095.28	0.00	0.00	0.00	0.00	0.00
02 05 02 1 0 0 0	SERVICIOS PERSONALES	759,941.56	18,248.57	18,248.57	0.00	0.00	778,190.13	871,909.19	0.00	0.00	0.00	0.00	0.00
02 05 02 1 1 0 0	REMUNERACIONES AL PERSONAL DE CARACTER PERMANENTE	575,694.04	-19,660.29	-19,660.29	0.00	0.00	556,033.75	556,033.75	0.00	0.00	0.00	0.00	0.00
02 05 02 1 1 1 0	DIETAS	12,574.00	7,000.00	7,000.00	0.00	0.00	19,574.00	19,574.00	0.00	0.00	0.00	0.00	0.00
02 05 02 1 1 1 2	COMPENSACIONES	12,574.00	7,000.00	7,000.00	0.00	0.00	19,574.00	19,574.00	0.00	0.00	0.00	0.00	0.00
02 05 02 1 1 3 0	SUELDOS BASE AL PERSONAL PERMANENTE	563,120.04	-26,660.29	-26,660.29	0.00	0.00	536,459.75	536,459.75	0.00	0.00	0.00	0.00	0.00
02 05 02 1 1 3 1	SUELDO	545,536.71	-28,076.96	-28,076.96	0.00	0.00	517,459.75	517,459.75	0.00	0.00	0.00	0.00	0.00
02 05 02 1 1 3 3	QUINQUENIOS	17,583.33	1,416.67	1,416.67	0.00	0.00	19,000.00	19,000.00	0.00	0.00	0.00	0.00	0.00
02 05 02 1 3 0 0	REMUNERACIONES ADICIONALES Y ESPECIALES	0.00	13,114.11	13,114.11	0.00	0.00	13,114.11	13,114.11	0.00	0.00	0.00	0.00	0.00
02 05 02 1 3 2 0	PRIMAS DE VACACIONES, DOMINICAL Y GRATIFICACIÓN DE FIN DE AÑO	0.00	13,114.11	13,114.11	0.00	0.00	13,114.11	13,114.11	0.00	0.00	0.00	0.00	0.00
02 05 02 1 3 2 1	PRIMA VACACIONAL	0.00	10,000.00	10,000.00	0.00	0.00	10,000.00	10,000.00	0.00	0.00	0.00	0.00	0.00
02 05 02 1 3 2 5	AGUINALDO	0.00	3,114.11	3,114.11	0.00	0.00	3,114.11	3,114.11	0.00	0.00	0.00	0.00	0.00
02 05 02 1 4 0 0	SEGURIDAD SOCIAL	106,696.44	62,889.83	62,889.83	0.00	0.00	169,586.27	263,305.33	0.00	0.00	0.00	0.00	0.00
02 05 02 1 4 1 0	APORTACIONES DE SEGURIDAD SOCIAL	106,696.44	62,889.83	62,889.83	0.00	0.00	169,586.27	263,305.33	0.00	0.00	0.00	0.00	0.00
02 05 02 1 4 1 1	CUOTAS AL IMSS	106,696.44	62,889.83	62,889.83	0.00	0.00	169,586.27	263,305.33	0.00	0.00	0.00	0.00	0.00
02 05 02 1 5 0 0	OTRAS PRESTACIONES SOCIALES Y ECONOMICAS	77,551.08	-38,095.08	-38,095.08	0.00	0.00	39,456.00	39,456.00	0.00	0.00	0.00	0.00	0.00
02 05 02 1 5 4 0	PRESTACIONES CONTRACTUALES	77,551.08	-38,095.08	-38,095.08	0.00	0.00	39,456.00	39,456.00	0.00	0.00	0.00	0.00	0.00
02 05 02 1 5 4 32	BONO DIA DE LA MADRE	10,500.00	-10,500.00	-10,500.00	0.00	0.00	0.00	0.00	0.00	0.00	0.00	0.00	0.00
02 05 02 1 5 4 46	CANASTA BÁSICA	67,051.08	-27,595.08	-27,595.08	0.00	0.00	39,456.00	39,456.00	0.00	0.00	0.00	0.00	0.00
02 05 02 2 0 0 0	MATERIALES Y SUMINISTROS	156,115.06	-83,841.99	-83,841.99	0.00	0.00	72,273.07	94,801.09	0.00	0.00	0.00	0.00	0.00
02 05 02 2 1 0 0	MATERIALES DE ADMINISTRACION, EMISION DE DOCUMENTOS Y ARTICULOS OFICIALES	15,448.40	-13,850.00	-13,850.00	0.00	0.00	1,598.40	2,296.80	0.00	0.00	0.00	0.00	0.00
02 05 02 2 1 1 0	MATERIALES, ÚTILES Y EQUIPOS MENORES DE OFICINA	15,448.40	-13,850.00	-13,850.00	0.00	0.00	1,598.40	2,296.80	0.00	0.00	0.00	0.00	0.00
02 05 02 2 1 1 1	MATERIAL Y ÚTILES DE OFICINA	5,448.40	-4,300.00	-4,300.00	0.00	0.00	1,148.40	2,296.80	0.00	0.00	0.00	0.00	0.00
02 05 02 2 1 1 6	EQUIPOS MENORES DE OFICINA	10,000.00	-9,550.00	-9,550.00	0.00	0.00	450.00	0.00	0.00	0.00	0.00	0.00	0.00
02 05 02 2 6 0 0	COMBUSTIBLES, LUBRICANTES Y ADITIVOS	140,666.66	-69,991.99	-69,991.99	0.00	0.00	70,674.67	92,504.29	0.00	0.00	0.00	0.00	0.00
02 05 02 2 6 1 0	COMBUSTIBLES, LUBRICANTES Y ADITIVOS	140,666.66	-69,991.99	-69,991.99	0.00	0.00	70,674.67	92,504.29	0.00	0.00	0.00	0.00	0.00
02 05 02 2 6 1 1	GASOLINA	140,666.66	-69,991.99	-69,991.99	0.00	0.00	70,674.67	92,504.29	0.00	0.00	0.00	0.00	0.00
02 05 02 2 7 0 0	VESTUARIO, BLANCOS, PRENDAS DE PROTECCION Y ARTICULOS DEPORTIVOS	0.00	0.00	0.00	0.00	0.00	0.00	0.00	0.00	0.00	0.00	0.00	0.00
02 05 02 2 7 1 0	VESTUARIO Y UNIFORMES	0.00	0.00	0.00	0.00	0.00	0.00	0.00	0.00	0.00	0.00	0.00	0.00
02 05 02 2 7 1 1	UNIFORMES	0.00	0.00	0.00	0.00	0.00	0.00	0.00	0.00	0.00	0.00	0.00	0.00



MUNICIPIO DE COQUIMATLAN, COL.
Sistema Integral de Contabilidad Gubernamental
ESTADO ANALITICO DEL EJERCICIO DEL PRESUPUESTO DE EGRESOS
DEL 1 DE MAYO AL 31 DE MAYO DE 2020

Análisis por: Fuente de Financiamiento -- Objeto del Gasto

Clave Presupuestaria	Descripción	Apr	May-May	AyR	May-May	DpC	May-May	Dev	May-May	Pag	May-May	SEje	May-May				
FF-OF-RF-Cap-Con-PGen-PEsp																	
02 05 02 3 0 0 0	SERVICIOS GENERALES	295,265.48	51,855.52		0.00		0.00		347,121.00	341,385.00			0.00				
02 05 02 3 1 0 0	SERVICIOS BÁSICOS	260,225.75	86,025.25		0.00		0.00		346,251.00	339,243.00			0.00				
02 05 02 3 1 1 0	ENERGÍA ELÉCTRICA	229,225.76	88,215.24		0.00		0.00		317,441.00	317,441.00			0.00				
02 05 02 3 1 1 2	ENERGÍA ELÉCTRICA DE ALUMBRADO PÚBLICO	229,225.76	88,215.24		0.00		0.00		317,441.00	317,441.00			0.00				
02 05 02 3 1 4 0	TELEFONÍA TRADICIONAL	9,166.66	-2,158.66		0.00		0.00		7,008.00	0.00			0.00				
02 05 02 3 1 4 1	SERVICIO TELEFÓNICO CONVENCIONAL	9,166.66	-2,158.66		0.00		0.00		7,008.00	0.00			0.00				
02 05 02 3 1 7 0	SERVICIOS DE ACCESO A INTERNET REDES Y PROCESAMIENTO DE INFORMACIÓN	21,833.33	-31.33		0.00		0.00		21,802.00	21,802.00			0.00				
02 05 02 3 1 7 5	MANEJO Y ADMINISTRACIÓN DE SERVIDORES	21,833.33	-31.33		0.00		0.00		21,802.00	21,802.00			0.00				
02 05 02 3 1 9 0	SERVICIOS INTEGRALES Y OTROS SERVICIOS	0.00	0.00		0.00		0.00		0.00	0.00			0.00				
02 05 02 3 1 9 3	SERVICIOS DE RADIOCOMUNICACIÓN	0.00	0.00		0.00		0.00		0.00	0.00			0.00				
02 05 02 3 5 0 0	SERVICIOS DE INSTALACION, REPARACION, MANTENIMIENTO Y CONSERVACION	26,458.33	-25,588.33		0.00		0.00		870.00	2,142.00			0.00				
02 05 02 3 5 7 0	INSTALACION, REPARACIÓN Y MANTENIMIENTO DE MAQUINARIA, OTROS EQUIPOS Y HERRAMIENTA	26,458.33	-25,588.33		0.00		0.00		870.00	2,142.00			0.00				
02 05 02 3 5 7 2	REPARACIÓN Y MANTENIMIENTO DE VEHÍCULOS	26,458.33	-25,588.33		0.00		0.00		870.00	2,142.00			0.00				
02 05 02 3 8 0 0	SERVICIOS OFICIALES	1,148.20	-1,148.20		0.00		0.00		0.00	0.00			0.00				
02 05 02 3 8 2 0	GASTOS DE ORDEN SOCIAL Y CULTURAL	1,148.20	-1,148.20		0.00		0.00		0.00	0.00			0.00				
02 05 02 3 8 2 3	GASTOS POR CELEBRACIÓN DE ACTOS DE ORDEN CULTURAL	1,148.20	-1,148.20		0.00		0.00		0.00	0.00			0.00				
02 05 02 3 9 0 0	OTROS SERVICIOS GENERALES	7,433.20	-7,433.20		0.00		0.00		0.00	0.00			0.00				
02 05 02 3 9 9 0	OTROS SERVICIOS GENERALES	7,433.20	-7,433.20		0.00		0.00		0.00	0.00			0.00				
02 05 02 3 9 9 1	OTROS SERVICIOS GENERALES	7,433.20	-7,433.20		0.00		0.00		0.00	0.00			0.00				
TOTAL:												7,430,990.80	-70,719.70	1,239,036.45	6,121,234.65	6,588,986.27	1,239,036.45



MUNICIPIO DE COQUIMATLAN, COL.
Sistema Integral de Contabilidad Gubernamental
ESTADO ANALITICO DEL EJERCICIO DEL PRESUPUESTO DE EGRESOS
DEL 1 DE ENERO AL 31 DE MAYO DE 2020

Análisis por: Fuente de Financiamiento -- Objeto del Gasto

Clave Presupuestaria	Descripción	Apr	Ene-May	AyR	Ene-May	DpC	Ene-May	Dev	Ene-May	Pag	Ene-May	SEje	Ene-May
FF-OF-RF-Cap-Con-PGent-PEsp													
01	NO ETIQUETADO	27,081,808.64	-774,026.67	-7,563,562.48	33,871,344.45	-7,563,562.48	25,859,664.08	-7,563,562.48	-7,563,562.48				
01 01	RECURSOS FISCALES	26,760,636.14	-523,951.67	-7,627,796.98	33,864,481.45	-7,627,796.98	25,852,801.08	-7,627,796.98	-7,627,796.98				
01 01 01	RECURSOS PROPIOS	26,760,636.14	-523,951.67	-7,627,796.98	33,864,481.45	-7,627,796.98	25,852,801.08	-7,627,796.98	-7,627,796.98				
01 01 01 0	SERVICIOS PERSONALES	15,970,037.66	58,357.32	0.00	16,028,394.98	0.00	15,926,243.74	0.00	0.00				
01 01 01 1	REMUNERACIONES AL PERSONAL DE CARACTER PERMANENTE	8,341,103.89	-25,557.31	0.00	8,315,546.58	0.00	8,303,042.67	0.00	0.00				
01 01 01 1 1	SUELDOS BASE AL PERSONAL PERMANENTE	8,341,103.89	-25,557.31	0.00	8,315,546.58	0.00	8,303,042.67	0.00	0.00				
01 01 01 1 1 3	SUELDO	5,536,182.05	340,017.33	0.00	5,876,199.38	0.00	5,863,695.47	0.00	0.00				
01 01 01 1 1 3 2	SOBRE SUELDO	2,000,613.61	-230,070.65	0.00	1,770,542.96	0.00	1,770,542.96	0.00	0.00				
01 01 01 1 1 3 3	QUINQUENIOS	804,308.23	-135,503.99	0.00	668,804.24	0.00	668,804.24	0.00	0.00				
01 01 01 1 3	REMUNERACIONES ADICIONALES Y ESPECIALES	1,366,697.16	-129,913.24	0.00	1,236,783.92	0.00	1,233,250.71	0.00	0.00				
01 01 01 1 3 2	PRIMAS DE VACACIONES, DOMINICAL Y GRATIFICACIÓN DE FIN DE AÑO	50,000.00	860.80	0.00	50,860.80	0.00	49,700.89	0.00	0.00				
01 01 01 1 3 2 3	PRIMA DE RIESGO	50,000.00	-7,000.00	0.00	43,000.00	0.00	43,000.00	0.00	0.00				
01 01 01 1 3 2 5	AGUINALDO	0.00	7,860.80	0.00	7,860.80	0.00	6,700.89	0.00	0.00				
01 01 01 1 3 4	COMPENSACIONES	1,316,697.16	-130,774.04	0.00	1,185,923.12	0.00	1,183,549.82	0.00	0.00				
01 01 01 1 3 4 1	COMPENSACIONES	1,316,697.16	-130,774.04	0.00	1,185,923.12	0.00	1,183,549.82	0.00	0.00				
01 01 01 1 4	SEGURIDAD SOCIAL	783,626.85	-590,065.31	0.00	193,561.54	0.00	193,561.54	0.00	0.00				
01 01 01 1 4 0	APORTACIONES DE SEGURIDAD SOCIAL	783,626.85	-590,065.31	0.00	193,561.54	0.00	193,561.54	0.00	0.00				
01 01 01 1 4 1	CUOTAS AL IMSS	563,395.25	-563,395.25	0.00	0.00	0.00	0.00	0.00	0.00				
01 01 01 1 4 1 1	PREVISIÓN SOCIAL MÚLTIPLE	220,231.60	-26,670.06	0.00	193,561.54	0.00	193,561.54	0.00	0.00				
01 01 01 1 4 1 2	OTRAS PRESTACIONES SOCIALES Y ECONOMICAS	4,678,492.61	827,247.04	0.00	5,505,739.65	0.00	5,425,534.21	0.00	0.00				
01 01 01 1 5	CUOTAS PARA EL FONDO DE AHORRO Y FONDO DE TRABAJO	1,501,415.07	1,365,570.00	0.00	2,866,985.07	0.00	2,786,779.63	0.00	0.00				
01 01 01 1 5 1	FONDO DE AHORRO	241,338.47	-28,694.78	0.00	212,643.69	0.00	212,643.69	0.00	0.00				
01 01 01 1 5 1 1	FONDO DE PENSIONES	547,076.60	246,569.34	0.00	793,645.94	0.00	713,440.50	0.00	0.00				
01 01 01 1 5 1 2	LAUDOS	713,000.00	1,147,695.44	0.00	1,860,695.44	0.00	1,860,695.44	0.00	0.00				
01 01 01 1 5 1 3	PRESTACIONES CONTRACTUALES	3,177,077.54	-538,322.96	0.00	2,638,754.58	0.00	2,638,754.58	0.00	0.00				
01 01 01 1 5 4	APOYO PARA ADQUISICIÓN DE LENTES	1,985.22	-1,310.17	0.00	675.05	0.00	675.05	0.00	0.00				
01 01 01 1 5 4 3	AYUDA DE TRANSPORTE	411,966.00	-48,483.36	0.00	363,482.64	0.00	363,482.64	0.00	0.00				
01 01 01 1 5 4 9	AYUDA PARA RENTA	336,824.30	-40,789.42	0.00	296,034.88	0.00	296,034.88	0.00	0.00				
01 01 01 1 5 4 10	BECA MÉDICA ANUAL	16,200.00	-8,440.72	0.00	7,759.28	0.00	7,759.28	0.00	0.00				
01 01 01 1 5 4 16	BECAS	164,136.85	-20,526.79	0.00	143,610.06	0.00	143,610.06	0.00	0.00				
01 01 01 1 5 4 17	BONO DE ASISTENCIA PERFECTA	678,239.80	-123,336.03	0.00	554,903.77	0.00	554,903.77	0.00	0.00				
01 01 01 1 5 4 24	BONO DE CUMPLEAÑOS	24,500.00	-2,100.00	0.00	22,400.00	0.00	22,400.00	0.00	0.00				
01 01 01 1 5 4 25	BONO DÍA DE LA MADRE	32,325.17	-32,325.17	0.00	0.00	0.00	0.00	0.00	0.00				
01 01 01 1 5 4 32	BONO EXTRAORDINARIO ANUAL	131,664.89	-10,901.39	0.00	120,763.50	0.00	120,763.50	0.00	0.00				



MUNICIPIO DE COQUIMATLAN, COL.
Sistema Integral de Contabilidad Gubernamental
ESTADO ANALITICO DEL EJERCICIO DEL PRESUPUESTO DE EGRESOS
DEL 1 DE ENERO AL 31 DE MAYO DE 2020

Análisis por: Fuente de Financiamiento --- Objeto del Gasto


Clave Presupuestaria	Descripción	Apr. Ene-May	Ayr. Ene-May	DpC. Ene-May	Dev. Ene-May	Pag. Ene-May	SEje. Ene-May
FF-OF-RF-Cap-Cont-PGan-PEsp							
01 01 01 1 5 4 42	BONO PRODUCTIVIDAD	400,420.66	-236,111.49	0.00	0.00	164,309.17	0.00
01 01 01 1 5 4 44	BONO SINDICAL	288,894.05	72,911.91	0.00	0.00	361,805.96	0.00
01 01 01 1 5 4 46	CANASTA BASICA	628,085.60	-76,061.35	0.00	0.00	552,024.25	0.00
01 01 01 1 5 4 54	GUARDERIA	37,746.50	-8,921.90	0.00	0.00	28,824.60	0.00
01 01 01 1 5 4 58	BONO DE NIVELACION FAMILIAR	24,088.50	-1,927.08	0.00	0.00	22,161.42	0.00
01 01 01 1 7 0 0	PAGO DE ESTIMULOS A SERVIDORES PUBLICOS	800,117.15	-23,353.86	0.00	0.00	776,763.29	0.00
01 01 01 1 7 1 0	ESTIMULOS	800,117.15	-23,353.86	0.00	0.00	776,763.29	0.00
01 01 01 1 7 1 2	GASTOS DE REPRESENTACIÓN	800,117.15	-23,353.86	0.00	0.00	776,763.29	0.00
01 01 01 2 0 0 0	MATERIALES Y SUMINISTROS	1,776,035.56	-746,795.04	35,550.90	993,689.62	865,849.35	35,550.90
01 01 01 2 1 0 0	MATERIALES DE ADMINISTRACION, EMISION DE DOCUMENTOS Y ARTICULOS OFICIALES	288,989.24	-125,715.88	0.00	0.00	163,273.36	0.00
01 01 01 2 1 1 0	MATERIALES, ÚTILES Y EQUIPOS MENORES DE OFICINA	288,989.24	-125,715.88	0.00	0.00	163,273.36	0.00
01 01 01 2 1 1 1	MATERIAL Y ÚTILES DE OFICINA	128,315.09	-38,252.51	0.00	0.00	90,062.58	0.00
01 01 01 2 1 1 2	MATERIAL DE LIMPIEZA	59,020.59	-13,999.21	0.00	0.00	45,021.38	0.00
01 01 01 2 1 1 3	MATERIAL DE IMPRESIÓN Y REPRODUCCIÓN	16,524.00	-10,782.00	0.00	0.00	5,742.00	0.00
01 01 01 2 1 1 4	MATERIAL Y ÚTILES DE IMPRESIÓN	84,130.56	-61,683.16	0.00	0.00	22,447.40	0.00
01 01 01 2 1 1 5	MATERIAL PARA PROCESAMIENTO INFORMÁTICO	999.00	-999.00	0.00	0.00	0.00	0.00
01 01 01 2 4 0 0	MATERIALES Y ARTICULOS DE CONSTRUCCION Y DE REPARACION	66,136.83	-30,020.17	0.00	0.00	36,116.66	0.00
01 01 01 2 4 6 0	MATERIAL ELÉCTRICO Y ELECTRÓNICO	43,415.47	-11,940.63	0.00	0.00	31,474.84	0.00
01 01 01 2 4 6 1	MATERIAL ELÉCTRICO Y ELECTRÓNICO PARA OFICINAS ADMINISTRATIVAS	21,194.52	-17,859.00	0.00	0.00	3,335.52	0.00
01 01 01 2 4 6 2	MATERIAL ELÉCTRICO PARA EL SISTEMA DE ALUMBRADO PÚBLICO	22,220.95	5,918.37	0.00	0.00	28,139.32	0.00
01 01 01 2 4 9 0	OTROS MATERIALES Y ARTÍCULOS DE CONSTRUCCION Y REPARACION	22,721.36	-18,079.54	0.00	0.00	4,641.82	0.00
01 01 01 2 4 9 1	OTROS MATERIALES Y ARTÍCULOS DE CONSTRUCCION Y REPARACION	22,721.36	-18,079.54	0.00	0.00	4,641.82	0.00
01 01 01 2 5 0 0	PRODUCTOS QUIMICOS, FARMACÉUTICOS Y DE LABORATORIO	16,266.37	-6,480.60	0.00	0.00	9,785.77	0.00
01 01 01 2 5 2 0	FERTILIZANTES, PESTICIDAS Y OTROS AGROQUÍMICOS	1,475.03	-275.03	0.00	0.00	1,200.00	0.00
01 01 01 2 5 2 1	HERBICIDAS Y PLAGUICIDAS.	1,475.03	-275.03	0.00	0.00	1,200.00	0.00
01 01 01 2 5 3 0	MEDICINAS Y PRODUCTOS FARMACÉUTICOS	14,791.34	-6,205.57	0.00	0.00	8,585.77	0.00
01 01 01 2 5 3 1	MEDICINAS Y PRODUCTOS FARMACÉUTICOS DE APLICACIÓN HUMANA Y ANIMAL.	14,791.34	-6,205.57	0.00	0.00	8,585.77	0.00
01 01 01 2 6 0 0	COMBUSTIBLES, LUBRICANTES Y ADITIVOS	949,990.48	-259,797.08	0.10	690,193.30	622,902.15	0.10



MUNICIPIO DE COQUIMATLAN, COL.
Sistema Integral de Contabilidad Gubernamental
ESTADO ANALITICO DEL EJERCICIO DEL PRESUPUESTO DE EGRESOS
DEL 1 DE ENERO AL 31 DE MAYO DE 2020

Análisis por: Fuente de Financiamiento -- Objeto del Gasto

Clave Presupuestaria	Descripción	Apr	Ene-May	AyR	Ene-May	DpC	Ene-May	Dev	Ene-May	Pag	Ene-May	SEje	Ene-May
FF-OF-RE-Cap-Con-PGen-PESP													
01 01 01 2 6 1 0	COMBUSTIBLES, LUBRICANTES Y ADITIVOS	949,990.48	-259,797.08		0.10		690,193.30		690,193.30		622,902.15		0.10
01 01 01 2 6 1 1	GASOLINA	949,990.48	-259,797.08		0.10		690,193.30		690,193.30		622,902.15		0.10
01 01 01 2 7 0 0	VESTUARIO, BLANCOS, PRENDAS DE PROTECCION Y ARTICULOS DEPORTIVOS	356,607.05	-267,515.45		0.00		89,091.60		89,091.60		53,143.20		0.00
01 01 01 2 7 1 0	VESTUARIO Y UNIFORMES	272,553.12	-197,806.32		0.00		74,746.80		74,746.80		38,798.40		0.00
01 01 01 2 7 1 1	UNIFORMES	272,553.12	-197,806.32		0.00		74,746.80		74,746.80		38,798.40		0.00
01 01 01 2 7 2 0	PRENDAS DE SEGURIDAD Y PROTECCIÓN PERSONAL	5,957.92	2,391.68		0.00		8,349.60		8,349.60		8,349.60		0.00
01 01 01 2 7 2 1	ROPA Y EQUIPO DE SEGURIDAD	5,957.92	2,391.68		0.00		8,349.60		8,349.60		8,349.60		0.00
01 01 01 2 7 3 0	ARTÍCULOS DEPORTIVOS	78,096.01	-72,100.81		0.00		5,995.20		5,995.20		4,000.00		0.00
01 01 01 2 7 3 1	BALONES, REDES, TROFEOS, RAQUETAS Y GUANTES	17,757.79	-13,757.79		0.00		4,000.00		4,000.00		4,000.00		0.00
01 01 01 2 7 3 2	OTROS ARTÍCULOS DEPORTIVOS	60,338.22	-58,343.02		0.00		1,995.20		1,995.20		1,995.20		0.00
01 01 01 2 8 0 0	MATERIALES Y SUMINISTROS PARA SEGURIDAD	4,640.00	-2,839.20		0.80		1,800.00		1,800.00		1,800.00		0.80
01 01 01 2 8 2 0	MATERIALES DE SEGURIDAD PÚBLICA	4,640.00	-2,839.20		0.80		1,800.00		1,800.00		1,800.00		0.80
01 01 01 2 8 2 1	MUNICIONES, ESPOLETAS, CARGAS, GRAMADAS, CARTUCHOS Y BALAS.	4,640.00	-2,839.20		0.80		1,800.00		1,800.00		1,800.00		0.80
01 01 01 2 9 0 0	HERRAMIENTAS, REFACCIONES Y ACCESORIOS MENORES	93,405.59	-54,426.66		35,550.00		3,428.93		3,428.93		3,428.93		35,550.00
01 01 01 2 9 4 0	REFACCIONES Y ACCESORIOS MENORES DE EQUIPO DE COMPUTO Y TECNOLOGÍAS DE LA INFORMACION	8,497.58	-6,433.65		0.00		2,063.93		2,063.93		2,063.93		0.00
01 01 01 2 9 4 1	REFACCIONES Y ACCESORIOS MENORES PARA EQUIPOS DE COMPUTO	8,497.58	-6,433.65		0.00		2,063.93		2,063.93		2,063.93		0.00
01 01 01 2 9 6 0	REFACCIONES Y ACCESORIOS MENORES DE EQUIPO DE TRANSPORTE	75,402.01	-39,852.01		35,550.00		0.00		0.00		0.00		35,550.00
01 01 01 2 9 6 1	REFACCIONES Y ACCESORIOS MENORES DE EQUIPO DE TRANSPORTE	75,402.01	-39,852.01		35,550.00		0.00		0.00		0.00		35,550.00
01 01 01 2 9 9 0	REFACCIONES Y ACCESORIOS MENORES OTROS BIENES MUEBLES	9,506.00	-8,141.00		0.00		1,365.00		1,365.00		1,365.00		0.00
01 01 01 2 9 9 1	OTRAS REFACCIONES Y ACCESORIOS MENORES	9,506.00	-8,141.00		0.00		1,365.00		1,365.00		1,365.00		0.00
01 01 01 3 0 0 0	SERVICIOS GENERALES	2,902,394.25	-1,068,898.99		0.00		1,833,495.26		1,833,495.26		1,682,572.31		0.00
01 01 01 3 1 0 0	SERVICIOS BÁSICOS	1,144,110.34	-877,892.34		0.00		266,218.00		266,218.00		258,721.00		0.00
01 01 01 3 1 1 0	ENERGÍA ELÉCTRICA	1,059,765.34	-842,097.34		0.00		217,668.00		217,668.00		217,668.00		0.00
01 01 01 3 1 1 1	ENERGÍA ELÉCTRICA DE OFICINAS ADMINISTRATIVAS	338,685.99	-121,017.99		0.00		217,668.00		217,668.00		217,668.00		0.00
01 01 01 3 1 1 2	ENERGÍA ELÉCTRICA DE ALUMBRADO PÚBLICO	721,079.35	-721,079.35		0.00		0.00		0.00		0.00		0.00
01 01 01 3 1 4 0	TELEFONÍA TRADICIONAL	59,345.00	-10,795.00		0.00		48,550.00		48,550.00		41,053.00		0.00
01 01 01 3 1 4 1	SERVICIO TELEFÓNICO CONVENCIONAL	59,345.00	-10,795.00		0.00		48,550.00		48,550.00		41,053.00		0.00
01 01 01 3 1 7 0	SERVICIOS DE ACCESO A INTERNET REDES Y PROCESAMIENTO DE INFORMACIÓN	25,000.00	-25,000.00		0.00		0.00		0.00		0.00		0.00
01 01 01 3 1 7 5	MANEJO Y ADMINISTRACIÓN DE SERVIDORES	25,000.00	-25,000.00		0.00		0.00		0.00		0.00		0.00



MUNICIPIO DE COQUIMATLAN, COL.
Sistema Integral de Contabilidad Gubernamental
ESTADO ANALITICO DEL EJERCICIO DEL PRESUPUESTO DE EGRESOS
DEL 1 DE ENERO AL 31 DE MAYO DE 2020

Análisis por: Fuente de Financiamiento -- Objeto del Gasto


Clave Presupuestaria	Descripción	Apr	Ene-May	AyR	Ene-May	DpC	Ene-May	Dev	Ene-May	Pag	Ene-May	SEje	Ene-May
FF-OF-RF-Cap-Con-PGen-PEsp													
01 01 01 3 2 0 0	SERVICIOS DE ARRENDAMIENTO	107,846.56	-25,677.73	0.00	82,168.83	0.00	82,168.83	0.00	82,168.83	82,168.83	0.00	0.00	0.00
01 01 01 3 2 2 0	ARRENDAMIENTO DE EDIFICIOS	43,038.60	711.40	0.00	43,750.00	0.00	43,750.00	0.00	43,750.00	43,750.00	0.00	0.00	0.00
01 01 01 3 2 2 3	ARRENDAMIENTO DE EDIFICIOS PARA OFICINAS	43,038.60	711.40	0.00	43,750.00	0.00	43,750.00	0.00	43,750.00	43,750.00	0.00	0.00	0.00
01 01 01 3 2 9 0	OTROS ARRENDAMIENTOS	64,807.96	-26,389.13	0.00	38,418.83	0.00	38,418.83	0.00	38,418.83	38,418.83	0.00	0.00	0.00
01 01 01 3 2 9 1	ARRENDAMIENTO DE MUEBLES PARA EVENTOS INCLUYE MANTELERA, LONAS Y CARPAS.	64,807.96	-26,389.13	0.00	38,418.83	0.00	38,418.83	0.00	38,418.83	38,418.83	0.00	0.00	0.00
01 01 01 3 3 0 0	SERVICIOS PROFESIONALES, CIENTIFICOS, TECNICOS Y OTROS SERVICIOS	51,398.55	-36,145.58	0.00	15,252.97	0.00	15,252.97	0.00	15,252.97	15,252.97	0.00	0.00	0.00
01 01 01 3 3 1 0	SERVICIOS LEGALES, DE CONTABILIDAD, AUDITORÍA Y RELACIONADOS	16,598.55	-1,345.58	0.00	15,252.97	0.00	15,252.97	0.00	15,252.97	15,252.97	0.00	0.00	0.00
01 01 01 3 3 1 2	SERVICIOS DE CONTABILIDAD, AUDITORIA Y ASESORIA CONTABLE Y FISCAL.	16,598.55	-1,345.58	0.00	15,252.97	0.00	15,252.97	0.00	15,252.97	15,252.97	0.00	0.00	0.00
01 01 01 3 3 4 0	SERVICIOS DE CAPACITACIÓN	34,800.00	-34,800.00	0.00	0.00	0.00	0.00	0.00	0.00	0.00	0.00	0.00	0.00
01 01 01 3 3 4 1	SERVICIOS DE PREPARACIÓN E IMPARTICIÓN DE CURSOS	34,800.00	-34,800.00	0.00	0.00	0.00	0.00	0.00	0.00	0.00	0.00	0.00	0.00
01 01 01 3 4 0 0	SERVICIOS FINANCIEROS, BANCARIOS Y COMERCIALES	21,276.00	2,421.00	0.00	23,697.00	0.00	23,697.00	0.00	23,697.00	23,697.00	0.00	0.00	0.00
01 01 01 3 4 1 0	SERVICIOS FINANCIEROS Y BANCARIOS	21,276.00	-9,116.80	0.00	12,159.20	0.00	12,159.20	0.00	12,159.20	12,159.20	0.00	0.00	0.00
01 01 01 3 4 1 1	COMISIONES BANCARIAS	20,000.00	-8,072.80	0.00	11,927.20	0.00	11,927.20	0.00	11,927.20	11,927.20	0.00	0.00	0.00
01 01 01 3 4 1 6	COMISIONES BANCARIAS FORTAMUN	1,276.00	-1,044.00	0.00	232.00	0.00	232.00	0.00	232.00	232.00	0.00	0.00	0.00
01 01 01 3 4 5 0	SEGURO DE BIENES PATRIMONIALES	0.00	11,537.80	0.00	11,537.80	0.00	11,537.80	0.00	11,537.80	11,537.80	0.00	0.00	0.00
01 01 01 3 4 5 1	PRIMAS DE SEGUROS CONTRA ROBOS, INCENDIOS Y DEMAS RIESGOS Y CONTINGENCIAS.	0.00	11,537.80	0.00	11,537.80	0.00	11,537.80	0.00	11,537.80	11,537.80	0.00	0.00	0.00
01 01 01 3 5 0 0	SERVICIOS DE INSTALACION, REPARACION, MANTENIMIENTO Y CONSERVACION	467,565.07	76,567.67	0.00	544,132.74	0.00	544,132.74	0.00	544,132.74	452,093.79	0.00	0.00	0.00
01 01 01 3 5 1 0	CONSERVACIÓN Y MANTENIMIENTO MENOR DE INMUEBLES	183,918.32	-14,482.43	0.00	169,435.89	0.00	169,435.89	0.00	169,435.89	168,232.89	0.00	0.00	0.00
01 01 01 3 5 1 1	CONSERVACIÓN Y MANTENIMIENTO MENOR DE EDIFICIOS	40,888.67	17,934.78	0.00	58,823.45	0.00	58,823.45	0.00	58,823.45	58,823.45	0.00	0.00	0.00
01 01 01 3 5 1 3	CONSERVACIÓN Y MANTENIMIENTO MENOR DE ÁREAS VERDES	143,029.65	-32,417.21	0.00	110,612.44	0.00	110,612.44	0.00	110,612.44	109,409.44	0.00	0.00	0.00
01 01 01 3 5 2 0	INSTALACIÓN, REPARACIÓN Y MANTENIMIENTO DE MOBILIARIO Y EQUIPO DE ADMINISTRACIÓN, EDUCACIONAL Y RECREATIVO	48,970.89	-33,485.69	0.00	15,485.20	0.00	15,485.20	0.00	15,485.20	14,195.20	0.00	0.00	0.00
01 01 01 3 5 2 1	MANTENIMIENTO DE MOBILIARIO Y EQUIPO DE ADMINISTRACIÓN INCLUYE SEGURO	48,970.89	-33,485.69	0.00	15,485.20	0.00	15,485.20	0.00	15,485.20	14,195.20	0.00	0.00	0.00
01 01 01 3 5 3 0	INSTALACIÓN, REPARACIÓN Y MANTENIMIENTO DE EQUIPO DE CÓMPUTO Y TECNOLOGÍA DE LA INFORMACIÓN	2,585.64	-2,585.64	0.00	0.00	0.00	0.00	0.00	0.00	0.00	0.00	0.00	0.00



MUNICIPIO DE COQUIMATLAN, COL.
Sistema Integral de Contabilidad Gubernamental
ESTADO ANALITICO DEL EJERCICIO DEL PRESUPUESTO DE EGRESOS
DEL 1 DE ENERO AL 31 DE MAYO DE 2020

Análisis por: Fuente de Financiamiento -- Objeto del Gasto

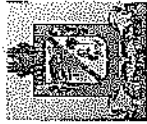
Clave Presupuestaria	Descripción	Apr. Ene-May	AyR. Ene-May	DpC. Ene-May	Dev. Ene-May	Pag. Ene-May	SEje. Ene-May
FF-OF-RF-Cap-Com-RCen-PEsp							
01 01 01 3 5 3 1	INSTALACIÓN, REPARACIÓN Y MANTENIMIENTO DE EQUIPOS DE CÓMPUTO INCLUYE PÓLIZA DE SEGURO	2,585.64	-2,585.64	0.00	0.00	0.00	0.00
01 01 01 3 5 7 0	INSTALACIÓN, REPARACIÓN Y MANTENIMIENTO DE MAQUINARIA, OTROS EQUIPOS Y HERRAMIENTA	232,090.22	127,121.43	0.00	359,211.65	269,665.70	0.00
01 01 01 3 5 7 1	REPARACIÓN Y MANTENIMIENTO DE MAQUINARIA	29,435.37	-6,875.70	0.00	22,559.67	18,871.93	0.00
01 01 01 3 5 7 2	REPARACIÓN Y MANTENIMIENTO DE VEHÍCULOS	202,654.85	133,997.13	0.00	336,651.98	250,793.77	0.00
01 01 01 3 6 0 0	SERVICIOS DE COMUNICACIÓN SOCIAL Y PUBLICIDAD	15,000.00	18,445.00	0.00	33,445.00	33,445.00	0.00
01 01 01 3 6 1 0	DIFUSIÓN POR RADIO, TELEVISIÓN Y OTROS MEDIOS DE MENSAJES SOBRE PROGRAMAS Y ACTIVIDADES GUBERNAMENTALES	15,000.00	18,445.00	0.00	33,445.00	33,445.00	0.00
01 01 01 3 6 1 3	PUBLICACIÓN Y DIFUSIÓN MASIVA POR PRENSA DEL QUEHACER GUBERNAMENTAL	15,000.00	18,445.00	0.00	33,445.00	33,445.00	0.00
01 01 01 3 7 0 0	SERVICIOS DE TRASLADO Y VIATICOS	10,017.29	4,224.71	0.00	14,242.00	14,242.00	0.00
01 01 01 3 7 4 0	AUTOTRANSPORTE	10,017.29	4,224.71	0.00	14,242.00	14,242.00	0.00
01 01 01 3 7 4 1	FLETES Y TRANSPORTES	10,017.29	4,224.71	0.00	14,242.00	14,242.00	0.00
01 01 01 3 8 0 0	SERVICIOS OFICIALES	465,817.31	207,510.82	0.00	673,328.13	644,711.13	0.00
01 01 01 3 8 2 0	GASTOS DE ORDEN SOCIAL Y CULTURAL	440,057.60	222,764.74	0.00	662,822.34	634,205.34	0.00
01 01 01 3 8 2 2	GASTOS POR CELEBRACIÓN DE ACTOS DE ORDEN SOCIAL	340,208.19	290,470.15	0.00	630,678.34	604,041.34	0.00
01 01 01 3 8 2 3	GASTOS POR CELEBRACIÓN DE ACTOS DE ORDEN CULTURAL	99,849.41	-67,705.41	0.00	32,144.00	30,164.00	0.00
01 01 01 3 8 4 0	EXPOSICIONES	25,759.71	-15,253.92	0.00	10,505.79	10,505.79	0.00
01 01 01 3 8 4 1	INSTALACIÓN Y SOSTENIMIENTO DE EXPOSICIONES	25,759.71	-15,253.92	0.00	10,505.79	10,505.79	0.00
01 01 01 3 9 0 0	OTROS SERVICIOS GENERALES	619,363.13	-438,352.54	0.00	181,010.59	158,240.59	0.00
01 01 01 3 9 2 0	IMPUESTOS Y DERECHOS	0.00	41,026.30	0.00	41,026.30	41,026.30	0.00
01 01 01 3 9 2 1	GASTOS DE ESCRITURACIÓN	0.00	41,026.30	0.00	41,026.30	41,026.30	0.00
01 01 01 3 9 9 0	OTROS SERVICIOS GENERALES	619,363.13	-479,378.84	0.00	139,984.29	117,214.29	0.00
01 01 01 3 9 9 1	OTROS SERVICIOS GENERALES	619,363.13	-479,378.84	0.00	139,984.29	117,214.29	0.00
01 01 01 4 0 0 0	TRANSFERENCIAS, ASIGNACIONES, SUBSIDIOS Y OTRAS AYUDAS	5,111,168.18	963,494.12	524,577.39	5,550,084.91	5,545,084.91	524,577.39
01 01 01 4 2 0 0	TRANSFERENCIAS AL RESTO DEL SECTOR PUBLICO	2,500,000.00	200,000.00	0.00	2,700,000.00	2,700,000.00	0.00
01 01 01 4 2 4 0	TRANSFERENCIAS OTORGADAS A ENTIDADES FEDERATIVAS Y MUNICIPIOS	2,500,000.00	200,000.00	0.00	2,700,000.00	2,700,000.00	0.00
01 01 01 4 4 0 0	AYUDAS SOCIALES	328,714.23	-100,838.75	54,675.48	173,200.00	168,200.00	54,675.48
01 01 01 4 4 1 0	AYUDAS SOCIALES A PERSONAS	238,838.75	-65,638.75	0.00	173,200.00	168,200.00	0.00
01 01 01 4 4 7 0	AYUDAS SOCIALES A ENTIDADES DE INTERÉS PUBLICO	89,875.48	-35,200.00	54,675.48	0.00	0.00	54,675.48
01 01 01 4 5 0 0	PENSIONES Y JUBILACIONES	2,282,453.95	864,332.87	469,901.91	2,676,884.91	2,676,884.91	469,901.91



MUNICIPIO DE COQUIMATLAN, COL.
Sistema Integral de Contabilidad Gubernamental
ESTADO ANALITICO DEL EJERCICIO DEL PRESUPUESTO DE EGRESOS
DEL 1 DE ENERO AL 31 DE MAYO DE 2020

Análisis por: Fuente de Financiamiento -- Objeto del Gasto

Clave Presupuestaria	Descripción	Apr	Ene-May	AyR	Ene-May	DpC	Ene-May	Dev	Ene-May	Pag	Ene-May	SEje	Ene-May
FF-OF-RF-Cap-Con-PGen-PEsp													
01 01 01 4 5 2 0	JUBILACIONES	2,262,453.95	864,332.87	469,901.91	2,676,884.91		2,676,884.91		2,676,884.91	2,676,884.91	469,901.91		469,901.91
01 01 01 5 0 0 0	BIENES MUEBLES, INMUEBLES E INTANGIBLES	0.00	428,754.00	0.00	428,754.00		428,754.00		428,754.00	428,754.00	0.00		0.00
01 01 01 5 1 0 0	MOBILIARIO Y EQUIPO DE ADMINISTRACION	0.00	428,754.00	0.00	428,754.00		428,754.00		428,754.00	428,754.00	0.00		0.00
01 01 01 5 1 9 0	OTROS MOBILIARIOS Y EQUIPOS DE ADMINISTRACION	0.00	428,754.00	0.00	428,754.00		428,754.00		428,754.00	428,754.00	0.00		0.00
01 01 01 9 0 0 0	DEUDA PUBLICA	1,001,000.49	-158,863.08	-8,187,925.27	9,030,062.68		9,030,062.68		9,030,062.68	1,402,296.77	-8,187,925.27		-8,187,925.27
01 01 01 9 1 0 0	AMORTIZACION DE LA DEUDA PUBLICA	359,331.52	-97,512.07	0.00	261,819.45		261,819.45		261,819.45	261,819.45	0.00		0.00
01 01 01 9 1 1 0	AMORTIZACION DE LA DEUDA INTERNA CON INSTITUCIONES DE CREDITO	359,331.52	-97,512.07	0.00	261,819.45		261,819.45		261,819.45	261,819.45	0.00		0.00
01 01 01 9 1 1 3	PRESTAMO BANOBRAS CREDITO NO. 7178	242,460.38	-58,516.50	0.00	183,943.88		183,943.88		183,943.88	183,943.88	0.00		0.00
01 01 01 9 1 1 4	PRESTAMO BANOBRAS CREDITO NO. 7211	116,871.14	-38,995.57	0.00	77,875.57		77,875.57		77,875.57	77,875.57	0.00		0.00
01 01 01 9 2 0 0	INTERESES DE LA DEUDA PUBLICA	341,136.22	-61,351.01	0.00	279,785.21		279,785.21		279,785.21	279,785.21	0.00		0.00
01 01 01 9 2 1 0	INTERESES DE LA DEUDA INTERNA CON INSTITUCIONES DE CREDITO	341,136.22	-61,351.01	0.00	279,785.21		279,785.21		279,785.21	279,785.21	0.00		0.00
01 01 01 9 4 0 0	GASTOS DE LA DEUDA PUBLICA	156,951.20	0.00	156,951.20	0.00		0.00		0.00	0.00	156,951.20		156,951.20
01 01 01 9 4 2 0	GASTOS DE LA DEUDA PUBLICA EXTERNA	156,951.20	0.00	156,951.20	0.00		0.00		0.00	0.00	156,951.20		156,951.20
01 01 01 9 9 0 0	ADEUDOS DE EJERCICIOS FISCALES ANTERIORES (ADEFAS)	143,581.55	0.00	-8,344,876.47	8,488,458.02		8,488,458.02		8,488,458.02	860,692.11	-8,344,876.47		-8,344,876.47
01 01 01 9 9 1 0	ADEFAS	143,581.55	0.00	-8,344,876.47	8,488,458.02		8,488,458.02		8,488,458.02	860,692.11	-8,344,876.47		-8,344,876.47
01 01 01 9 9 1 1	ADEFAS	143,581.55	0.00	-8,344,876.47	8,488,458.02		8,488,458.02		8,488,458.02	860,692.11	-8,344,876.47		-8,344,876.47
01 04	INGRESOS PROPIOS	321,172.50	-250,075.00	64,234.50	6,863.00		6,863.00		6,863.00	6,863.00	64,234.50		64,234.50
01 04 01	INGRESOS PROPIOS	321,172.50	-250,075.00	64,234.50	6,863.00		6,863.00		6,863.00	6,863.00	64,234.50		64,234.50
01 04 01 1 0 0 0	SERVICIOS PERSONALES	321,172.50	-250,075.00	64,234.50	6,863.00		6,863.00		6,863.00	6,863.00	64,234.50		64,234.50
01 04 01 1 3 0 0	REMUNERACIONES ADICIONALES Y ESPECIALES	321,172.50	-256,938.00	64,234.50	0.00		0.00		0.00	0.00	64,234.50		64,234.50
01 04 01 1 3 2 0	PRIMAS DE VACACIONES, DOMINICAL Y GRATIFICACION DE FIN DE AÑO	321,172.50	-256,938.00	64,234.50	0.00		0.00		0.00	0.00	64,234.50		64,234.50
01 04 01 1 3 2 6	CANASTA NAVIDEÑA	107,057.50	-85,646.00	21,411.50	0.00		0.00		0.00	0.00	21,411.50		21,411.50
01 04 01 1 3 2 7	CUESTA ENERO	107,057.50	-85,646.00	21,411.50	0.00		0.00		0.00	0.00	21,411.50		21,411.50
01 04 01 1 3 2 9	AYUDA FIN DE AÑO	107,057.50	-85,646.00	21,411.50	0.00		0.00		0.00	0.00	21,411.50		21,411.50
01 04 01 1 5 0 0	OTRAS PRESTACIONES SOCIALES Y ECONOMICAS	0.00	6,863.00	0.00	6,863.00		6,863.00		6,863.00	6,863.00	0.00		0.00
01 04 01 1 5 4 0	PRESTACIONES CONTRACTUALES	0.00	6,863.00	0.00	6,863.00		6,863.00		6,863.00	6,863.00	0.00		0.00
01 04 01 1 5 4 54	GUARDERIA	0.00	6,863.00	0.00	6,863.00		6,863.00		6,863.00	6,863.00	0.00		0.00
02	ETIQUETADO	11,942,197.08	368,274.99	6,054,163.61	6,256,308.46		6,256,308.46		6,256,308.46	6,029,279.16	6,054,163.61		6,054,163.61
02 05	RECURSOS FEDERALES	11,942,197.08	368,274.99	6,054,163.61	6,256,308.46		6,256,308.46		6,256,308.46	6,029,279.16	6,054,163.61		6,054,163.61
02 05 01	FONDO DE INFRAESTRUCTURA SOCIAL MUNICIPAL	5,746,056.65	329,652.05	6,075,708.70	0.00		0.00		0.00	0.00	6,075,708.70		6,075,708.70
02 05 01 6 0 0 0	INVERSION PUBLICA	5,746,056.65	329,652.05	6,075,708.70	0.00		0.00		0.00	0.00	6,075,708.70		6,075,708.70
02 05 01 6 1 0 0	OBRA PUBLICA EN BIENES DE DOMINIO PUBLICO	5,746,056.65	329,652.05	6,075,708.70	0.00		0.00		0.00	0.00	6,075,708.70		6,075,708.70
02 05 01 6 1 9 0	TRABAJOS DE ACABADOS EN EDIFICACIONES Y	5,746,056.65	329,652.05	6,075,708.70	0.00		0.00		0.00	0.00	6,075,708.70		6,075,708.70



MUNICIPIO DE COQUIMATLAN, COL.
Sistema Integral de Contabilidad Gubernamental
ESTADO ANALITICO DEL EJERCICIO DEL PRESUPUESTO DE EGRESOS
DEL 1 DE ENERO AL 31 DE MAYO DE 2020

Análisis por: Fuente de Financiamiento -- Objeto del Gasto

Clave Presupuestaria	Descripción	Apr	Ene-May	AvR	Ene-May	DpC	Ene-May	Dev	Ene-May	Pag	Ene-May	SEje	Ene-May
FF-OF-RE-Cap-Con-PGen-PEsp													
02 05 01 6 1 9 19	OTROS TRABAJOS ESPECIALIZADOS	5,746,056.65	329,652.05	6,075,708.70	0.00	6,075,708.70	0.00	0.00	0.00	0.00	0.00	6,075,708.70	0.00
02 05 02 1 0 0 0	CONSTRUCCIÓN DE OTRAS OBRAS DE URBANIZACIÓN	6,196,140.43	38,622.94	-21,545.09	6,256,308.46	6,256,308.46	6,256,308.46	6,256,308.46	6,256,308.46	6,029,279.16	6,029,279.16	-21,545.09	0.00
02 05 02 1 0 0 0	FONDO DE FORTALECIMIENTO SOCIAL MUNICIPAL	3,723,869.76	486,081.69	0.00	4,209,951.45	4,209,951.45	4,209,951.45	4,209,951.45	4,209,951.45	4,040,365.18	4,040,365.18	0.00	0.00
02 05 02 1 1 0 0	SERVICIOS PERSONALES	2,844,632.16	111,073.27	0.00	2,955,705.43	2,955,705.43	2,955,705.43	2,955,705.43	2,955,705.43	2,955,705.43	2,955,705.43	0.00	0.00
02 05 02 1 1 0 0	REMUNERACIONES AL PERSONAL DE CARACTER PERMANENTE	62,870.00	57,662.00	0.00	120,532.00	120,532.00	120,532.00	120,532.00	120,532.00	120,532.00	120,532.00	0.00	0.00
02 05 02 1 1 1 0	DIETAS	62,870.00	57,662.00	0.00	120,532.00	120,532.00	120,532.00	120,532.00	120,532.00	120,532.00	120,532.00	0.00	0.00
02 05 02 1 1 1 2	COMPENSACIONES	2,781,762.16	53,411.27	0.00	2,835,173.43	2,835,173.43	2,835,173.43	2,835,173.43	2,835,173.43	2,835,173.43	2,835,173.43	0.00	0.00
02 05 02 1 1 3 0	SUELDOS BASE AL PERSONAL PERMANENTE	2,693,845.51	47,827.92	0.00	2,741,673.43	2,741,673.43	2,741,673.43	2,741,673.43	2,741,673.43	2,741,673.43	2,741,673.43	0.00	0.00
02 05 02 1 1 3 1	SUELDO	87,916.65	5,583.35	0.00	93,500.00	93,500.00	93,500.00	93,500.00	93,500.00	93,500.00	93,500.00	0.00	0.00
02 05 02 1 1 3 3	QUINQUENIOS	0.00	36,114.11	0.00	36,114.11	36,114.11	36,114.11	36,114.11	36,114.11	36,114.11	36,114.11	0.00	0.00
02 05 02 1 3 0 0	REMUNERACIONES ADICIONALES Y ESPECIALES	0.00	36,114.11	0.00	36,114.11	36,114.11	36,114.11	36,114.11	36,114.11	36,114.11	36,114.11	0.00	0.00
02 05 02 1 3 2 0	PRIMAS DE VACACIONES, DOMINICAL Y GRATIFICACIÓN DE FIN DE AÑO	0.00	36,114.11	0.00	36,114.11	36,114.11	36,114.11	36,114.11	36,114.11	36,114.11	36,114.11	0.00	0.00
02 05 02 1 3 2 1	PRIMA VACACIONAL	0.00	33,000.00	0.00	33,000.00	33,000.00	33,000.00	33,000.00	33,000.00	33,000.00	33,000.00	0.00	0.00
02 05 02 1 3 2 5	AGUINALDO	0.00	3,114.11	0.00	3,114.11	3,114.11	3,114.11	3,114.11	3,114.11	3,114.11	3,114.11	0.00	0.00
02 05 02 1 4 0 0	SEGURIDAD SOCIAL	533,482.20	480,245.71	0.00	1,013,727.91	1,013,727.91	1,013,727.91	1,013,727.91	1,013,727.91	844,141.64	844,141.64	0.00	0.00
02 05 02 1 4 1 0	APORTACIONES DE SEGURIDAD SOCIAL	533,482.20	480,245.71	0.00	1,013,727.91	1,013,727.91	1,013,727.91	1,013,727.91	1,013,727.91	844,141.64	844,141.64	0.00	0.00
02 05 02 1 4 1 1	CUOTAS AL IMSS	533,482.20	480,245.71	0.00	1,013,727.91	1,013,727.91	1,013,727.91	1,013,727.91	1,013,727.91	844,141.64	844,141.64	0.00	0.00
02 05 02 1 5 0 0	OTRAS PRESTACIONES SOCIALES Y ECONOMICAS	345,755.40	-141,351.40	0.00	204,404.00	204,404.00	204,404.00	204,404.00	204,404.00	204,404.00	204,404.00	0.00	0.00
02 05 02 1 5 4 0	PRESTACIONES CONTRACTUALES	345,755.40	-141,351.40	0.00	204,404.00	204,404.00	204,404.00	204,404.00	204,404.00	204,404.00	204,404.00	0.00	0.00
02 05 02 1 5 4 32	BONO DIA DE LA MADRE	10,500.00	-10,500.00	0.00	0.00	0.00	0.00	0.00	0.00	0.00	0.00	0.00	0.00
02 05 02 1 5 4 46	CANASTA BÁSICA	335,255.40	-130,851.40	0.00	204,404.00	204,404.00	204,404.00	204,404.00	204,404.00	204,404.00	204,404.00	0.00	0.00
02 05 02 2 0 0 0	MATERIALES Y SUMINISTROS	936,681.19	-410,542.93	-21,607.75	547,746.01	547,746.01	547,746.01	547,746.01	547,746.01	500,322.98	500,322.98	-21,607.75	0.00
02 05 02 2 1 0 0	MATERIALES DE ADMINISTRACION, EMISION DE DOCUMENTOS, Y ARTICULOS OFICIALES	74,303.89	-53,900.82	0.00	20,403.07	20,403.07	20,403.07	20,403.07	20,403.07	18,804.67	18,804.67	0.00	0.00
02 05 02 2 1 1 0	MATERIALES, ÚTILES Y EQUIPOS MENORES DE OFICINA	74,303.89	-53,900.82	0.00	20,403.07	20,403.07	20,403.07	20,403.07	20,403.07	18,804.67	18,804.67	0.00	0.00
02 05 02 2 1 1 1	MATERIAL Y ÚTILES DE OFICINA	19,303.89	-1,586.22	0.00	17,717.67	17,717.67	17,717.67	17,717.67	17,717.67	16,569.27	16,569.27	0.00	0.00
02 05 02 2 1 1 2	MATERIAL DE LIMPIEZA	5,000.00	-5,000.00	0.00	0.00	0.00	0.00	0.00	0.00	0.00	0.00	0.00	0.00
02 05 02 2 1 1 6	EQUIPOS MENORES DE OFICINA	50,000.00	-47,314.60	0.00	2,685.40	2,685.40	2,685.40	2,685.40	2,685.40	2,235.40	2,235.40	0.00	0.00
02 05 02 2 6 0 0	COMBUSTIBLES, LUBRICANTES Y ADITIVOS	703,333.30	-197,598.11	-21,607.75	527,342.94	527,342.94	527,342.94	527,342.94	527,342.94	481,518.31	481,518.31	-21,607.75	0.00
02 05 02 2 6 1 0	COMBUSTIBLES, LUBRICANTES Y ADITIVOS	703,333.30	-197,598.11	-21,607.75	527,342.94	527,342.94	527,342.94	527,342.94	527,342.94	481,518.31	481,518.31	-21,607.75	0.00
02 05 02 2 6 1 1	GASOLINA	703,333.30	-197,598.11	-21,607.75	527,342.94	527,342.94	527,342.94	527,342.94	527,342.94	481,518.31	481,518.31	-21,607.75	0.00
02 05 02 2 7 0 0	VESTUARIO, BLANCOS, PRENDAS DE PROTECCION Y ARTICULOS DEPORTIVOS	141,500.00	-141,500.00	0.00	0.00	0.00	0.00	0.00	0.00	0.00	0.00	0.00	0.00
02 05 02 2 7 1 0	VESTUARIO Y UNIFORMES	141,500.00	-141,500.00	0.00	0.00	0.00	0.00	0.00	0.00	0.00	0.00	0.00	0.00



MUNICIPIO DE COQUIMATLAN, COL.
Sistema Integral de Contabilidad Gubernamental
ESTADO ANALITICO DEL EJERCICIO DEL PRESUPUESTO DE EGRESOS
DEL 1 DE ENERO AL 31 DE MAYO DE 2020

Análisis por: Fuente de Financiamiento - Objeto del Gasto

Clave Presupuestaria	Descripción	Apr	Ene-May	AyR	Ene-May	DpC	Ene-May	Dev	Ene-May	Pag	Ene-May	SEje	Ene-May				
FF-OF-RF-Cap-Corr-PGen-PEsp																	
02 05 02 2 7 1 1	UNIFORMES	141,500.00	-141,500.00		0.00		0.00		0.00		0.00		0.00				
02 05 02 2 8 0 0	MATERIALES Y SUMINISTROS PARA SEGURIDAD	17,544.00	-17,544.00		0.00		0.00		0.00		0.00		0.00				
02 05 02 2 8 2 0	MATERIALES DE SEGURIDAD PÚBLICA	17,544.00	-17,544.00		0.00		0.00		0.00		0.00		0.00				
02 05 02 2 8 2 2	OTROS MATERIALES DE SEGURIDAD PÚBLICA	17,544.00	-17,544.00		0.00		0.00		0.00		0.00		0.00				
02 05 02 3 0 0 0	SERVICIOS GENERALES	1,535,589.48	-36,915.82		62.66		1,498,611.00		1,488,591.00		62.66		62.66				
02 05 02 3 1 0 0	SERVICIOS BÁSICOS	1,368,236.47	108,778.19		62.66		1,476,952.00		1,469,944.00		62.66		62.66				
02 05 02 3 1 1 0	ENERGÍA ELÉCTRICA	1,192,695.52	144,228.48		0.00		1,336,924.00		1,336,924.00		0.00		0.00				
02 05 02 3 1 1 2	ENERGÍA ELÉCTRICA DE ALUMBRADO PÚBLICO	1,192,695.52	144,228.48		0.00		1,336,924.00		1,336,924.00		0.00		0.00				
02 05 02 3 1 4 0	TELEFONÍA TRADICIONAL	45,833.30	-14,815.30		0.00		31,018.00		24,010.00		0.00		0.00				
02 05 02 3 1 4 1	SERVICIO TELEFÓNICO CONVENCIONAL	45,833.30	-14,815.30		0.00		31,018.00		24,010.00		0.00		0.00				
02 05 02 3 1 7 0	SERVICIOS DE ACCESO A INTERNET REDES Y PROCESAMIENTO DE INFORMACIÓN	109,166.65	-93.99		62.66		109,010.00		109,010.00		62.66		62.66				
02 05 02 3 1 7 5	MANEJO Y ADMINISTRACIÓN DE SERVIDORES	109,166.65	-93.99		62.66		109,010.00		109,010.00		62.66		62.66				
02 05 02 3 1 9 0	SERVICIOS INTEGRALES Y OTROS SERVICIOS	20,541.00	-20,541.00		0.00		0.00		0.00		0.00		0.00				
02 05 02 3 1 9 3	SERVICIOS DE RADIOCOMUNICACIÓN	20,541.00	-20,541.00		0.00		0.00		0.00		0.00		0.00				
02 05 02 3 5 0 0	SERVICIOS DE INSTALACION, REPARACION, MANTENIMIENTO Y CONSERVACION	137,291.65	-115,632.65		0.00		21,659.00		18,647.00		0.00		0.00				
02 05 02 3 5 2 0	INSTALACION, REPARACION Y MANTENIMIENTO DE MOBILIARIO Y EQUIPO DE ADMINISTRACION, EDUCACIONAL Y RECREATIVO	5,000.00	-5,000.00		0.00		0.00		0.00		0.00		0.00				
02 05 02 3 5 2 1	MANTENIMIENTO DE MOBILIARIO Y EQUIPO DE ADMINISTRACION INCLUYE SEGURO	5,000.00	-5,000.00		0.00		0.00		0.00		0.00		0.00				
02 05 02 3 5 7 0	INSTALACION, REPARACION Y MANTENIMIENTO DE MAQUINARIA, OTROS EQUIPOS Y HERRAMIENTA	132,291.65	-110,632.65		0.00		21,659.00		18,647.00		0.00		0.00				
02 05 02 3 5 7 2	REPARACION Y MANTENIMIENTO DE VEHICULOS	132,291.65	-110,632.65		0.00		21,659.00		18,647.00		0.00		0.00				
02 05 02 3 8 0 0	SERVICIOS OFICIALES	9,391.20	-9,391.20		0.00		0.00		0.00		0.00		0.00				
02 05 02 3 8 2 0	GASTOS DE ORDEN SOCIAL Y CULTURAL	9,391.20	-9,391.20		0.00		0.00		0.00		0.00		0.00				
02 05 02 3 8 2 3	GASTOS POR CELEBRACION DE ACTOS DE ORDEN CULTURAL	9,391.20	-9,391.20		0.00		0.00		0.00		0.00		0.00				
02 05 02 3 9 0 0	OTROS SERVICIOS GENERALES	20,670.16	-20,670.16		0.00		0.00		0.00		0.00		0.00				
02 05 02 3 9 9 0	OTROS SERVICIOS GENERALES	20,670.16	-20,670.16		0.00		0.00		0.00		0.00		0.00				
02 05 02 3 9 9 1	OTROS SERVICIOS GENERALES	20,670.16	-20,670.16		0.00		0.00		0.00		0.00		0.00				
TOTAL:												39,024,005.72	-405,751.68	-1,509,398.87	40,127,652.91	31,888,943.24	-1,509,398.87